

ภาคผนวก ค6

ใบเสร็จรับเงินการขนส่งสิ่งภููล





เล่มที่ 223
เลขที่ 23

ใบเสร็จรับเงิน

เจ้าพนักงานเมืองพัทยา ^{ส่วนทรัพยากรธรรมชาติและสิ่งแวดล้อม} จังหวัดชลบุรี
วันที่ 8 เดือน 8 พ.ศ. 2566
ได้รับเงินค่าค่าธรรมเนียมเกี่ยวกับการขนส่งสิ่งปฏิกูล ตามคำร้อง 2589/66
จาก 4. SLR ดิเวลลอปเม้นท์ (สมทบ)
เป็นจำนวนเงิน 600 บาท สตางค์ 00



ภาคผนวก ค7

รายการทดสอบปั้นจั่นหอยสูง แบบ ปจ.1





Siam Engineering Inspection Professional Co.,Ltd

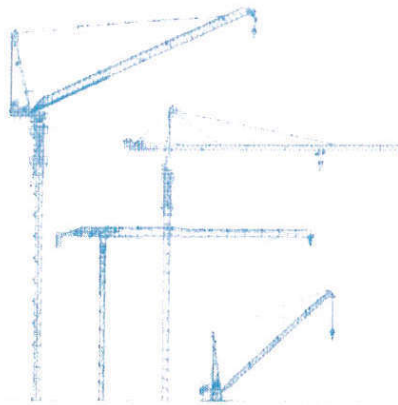
ใบอนุญาตประกอบวิชาชีพวิศวกรรมควบคุมเลขที่ นต. 2218/65

เป็นนิติบุคคลที่ได้รับอนุญาตให้บริการทดสอบปั้นจั่น ใบอนุญาตเลขที่ 1602-03-2565-0147

รายงานการทดสอบปั้นจั่นทอสูง แบบ ปจ.1 ตามประกาศกรมสวัสดิการและคุ้มครองแรงงาน

TOWER CRANE : QLCM QD 5523 TC:1

เจ้าของเครื่องจักร : บี.เอ็ม.อิงเจริญ เซอร์วิส จำกัด



โครงการก่อสร้าง

Grand Solaire Pattaya Condominium

ตรวจสอบเมื่อวันที่ 21 เมษายน พ.ศ. 2566

ตรวจสอบครั้งต่อไปวันที่ 21 กรกฎาคม พ.ศ. 2566



แบบการทดสอบการติดตั้งปั้นจั่นเมื่อติดตั้งเสร็จ บันจั่นที่มีการหยุดใช้งาน
และส่วนประกอบและอุปกรณ์ของบันจั่นชนิดอยู่กับที่

๑. การทดสอบกรณี

☐ (๑) การทดสอบตามข้อ ๕๗

☒ บันจั่นที่มีการติดตั้งแล้วเสร็จ

☐ กรณีปั้นจั่นใหม่หลังการติดตั้งแล้วเสร็จ ก่อนการใช้งาน

☐ กรณีปั้นจั่นที่ใช้งานแต่มีการเปลี่ยนแปลงโครงสร้าง หรือการเพิ่มหรือลดความสูง

☐ บันจั่นหยุดการใช้งานตั้งแต่ ๖ เดือนขึ้นไป ก่อนนำมาใช้งานใหม่

บันจั่นที่ใช้สำหรับประเภทการทำงาน

☐ ประเภทอุตสาหกรรม ตั้งแต่ ๑ ตันขึ้นไป

ขนาดพิกัดน้ำหนักยกปลอดภัยตามที่ผู้ผลิตหรือวิศวกรกำหนด ขนาด.....ตัน

☒ ประเภทก่อสร้าง ทุกขนาด

ขนาดพิกัดน้ำหนักยกปลอดภัยตามที่ผู้ผลิตหรือวิศวกรกำหนด ขนาด.....8.0 ตัน

ประเภทอื่นๆ ระบุตั้งแต่ ๑ ตันขึ้นไป

ขนาดพิกัดน้ำหนักยกปลอดภัยตามที่ผู้ผลิตหรือวิศวกรกำหนด ขนาด.....ตัน

☐ (๒) การทดสอบส่วนประกอบและอุปกรณ์ของบันจั่นตามข้อ ๕๘

(๒.๑) ประเภท ☐ อุตสาหกรรม ☐ อื่นๆ ระบุ

การทดสอบครั้งนี้ เป็นรอบที่ ☐ ๑ ☐ ๒ ☐ ๓ ☐ ๔ ☐ อื่นๆ.....

การทดสอบครั้งสุดท้ายเมื่อวันที่.....

☐ ขนาดพิกัดน้ำหนักยกปลอดภัยตามที่ผู้ผลิตหรือวิศวกรกำหนดตั้งแต่ ๑ ตัน แต่ไม่เกิน ๓ ตัน

ทดสอบอย่างน้อยปีละ ๑ ครั้ง

☐ ขนาดพิกัดน้ำหนักยกปลอดภัยตามที่ผู้ผลิตหรือวิศวกรกำหนดมากกว่า ๓ ตัน แต่ไม่เกิน ๕๐ ตัน

ทดสอบอย่างน้อย ๖ เดือน ต่อ ๑ ครั้ง

☐ ขนาดพิกัดน้ำหนักยกปลอดภัยตามที่ผู้ผลิตหรือวิศวกรกำหนดมากกว่า ๕๐ ตันขึ้นไป

ทดสอบอย่างน้อย ๓ เดือน ต่อ ๑ ครั้ง

(๒.๒) ประเภทก่อสร้าง

การทดสอบครั้งนี้ เป็นรอบที่ ☒ ๑ ☐ ๒ ☐ ๓ ☐ ๔ ☐ อื่นๆ.....

การทดสอบครั้งสุดท้ายเมื่อวันที่.....

ขนาดพิกัดน้ำหนักยกปลอดภัยตามที่ผู้ผลิตหรือวิศวกรกำหนดไม่เกิน ๓ ตัน ทดสอบ

อย่างน้อย ๖ เดือน ต่อ ๑ ครั้ง

ขนาดพิกัดน้ำหนักยกปลอดภัยตามที่ผู้ผลิตหรือวิศวกรกำหนดมากกว่า ๓ ตันขึ้นไป

ทดสอบอย่างน้อย ๓ เดือน ต่อ ๑ ครั้ง

๒. ผู้ทำการทดสอบ ได้ดำเนินการทดสอบส่วนประกอบและอุปกรณ์ของปั้นจั่น

ชื่อสถานประกอบกิจการ...บริษัท บี.เอ็ม.อิงเจริญ.เซอร์วิส จำกัด

เลขทะเบียนนิติบุคคล0135561007199

ประกอบกิจการ การนำรื้อรักษาและการซ่อมแซมระบบเครื่องยนต์และชิ้นส่วน

ชื่อนายจ้าง/ผู้กระทำการแทน

สถานประกอบกิจการตั้งอยู่เลขที่ 21 หมู่ที่ 6 ตำบลพิชอุดม อำเภอลำลูกกา จ.ปทุมธานี 12150

สถานประกอบกิจการมีปั้นจั่น จำนวน...ข้อมูลเพิ่มเติมเรียกดูจากเจ้าของเครื่องจักร เครื่อง ปันจั่นเครื่องที่ทดสอบ เป็นเครื่อง

ที่...ข้อมูลเพิ่มเติมเรียกดูจากเจ้าของเครื่องจักร....

ทำการทดสอบเมื่อวันที่ 21 เมษายน พ.ศ. 2566.....

ขณะทดสอบปั้นจั่นใช้งานอยู่ที่ Grand Solalre Pattaya Condominium.TC.: 1

ชื่อ-สกุล ของผู้บังคับปั้นจั่น

(๑)เรียกดูจากเจ้าของเครื่องจักร..... ☐ ผ่านการอบรม (มีหลักฐานแสดง) ☐ ไม่ผ่านการอบรม

(๒)เรียกดูจากเจ้าของเครื่องจักร..... ☐ ผ่านการอบรม (มีหลักฐานแสดง) ☐ ไม่ผ่านการอบรม

(๓)เรียกดูจากเจ้าของเครื่องจักร..... ☐ ผ่านการอบรม (มีหลักฐานแสดง) ☐ ไม่ผ่านการอบรม

ชื่อ-สกุล ของผู้ให้สัญญาณแก่ผู้บังคับปั้นจั่น

(๑)เรียกดูจากเจ้าของเครื่องจักร..... ☐ ผ่านการอบรม (มีหลักฐานแสดง) ☐ ไม่ผ่านการอบรม

(๒)เรียกดูจากเจ้าของเครื่องจักร..... ☐ ผ่านการอบรม (มีหลักฐานแสดง) ☐ ไม่ผ่านการอบรม

(๓)เรียกดูจากเจ้าของเครื่องจักร..... ☐ ผ่านการอบรม (มีหลักฐานแสดง) ☐ ไม่ผ่านการอบรม

ชื่อ-สกุล ของผู้ยึดเกาะวัสดุ

(๑)เรียกดูจากเจ้าของเครื่องจักร..... ☐ ผ่านการอบรม (มีหลักฐานแสดง) ☐ ไม่ผ่านการอบรม

(๒)เรียกดูจากเจ้าของเครื่องจักร..... ☐ ผ่านการอบรม (มีหลักฐานแสดง) ☐ ไม่ผ่านการอบรม

(๓)เรียกดูจากเจ้าของเครื่องจักร..... ☐ ผ่านการอบรม (มีหลักฐานแสดง) ☐ ไม่ผ่านการอบรม

ชื่อ-สกุล ของผู้ควบคุมการใช้ปั้นจั่น

(๑)เรียกดูจากเจ้าของเครื่องจักร..... ☐ ผ่านการอบรม (มีหลักฐานแสดง) ☐ ไม่ผ่านการอบรม

(๒)เรียกดูจากเจ้าของเครื่องจักร..... ☐ ผ่านการอบรม (มีหลักฐานแสดง) ☐ ไม่ผ่านการอบรม

(๓)เรียกดูจากเจ้าของเครื่องจักร..... ☐ ผ่านการอบรม (มีหลักฐานแสดง) ☐ ไม่ผ่านการอบรม

๓. ข้อมูลของผู้ผลิต ผู้สร้าง หรือผู้คำนวณออกแบบปั้นจั่น

โดย : ☒ ชื่อผู้ผลิต/ผู้สร้าง..Sichuan Qinglin Construction Machinery Co., Ltd.

☐ ชื่อวิศวกรผู้คำนวณออกแบบ (กรณีไม่ได้มาจากผู้ผลิต)

เลขที่ใบอนุญาตประกอบวิชาชีพวิศวกรรมควบคุม

ยี่ห้อ...QLCM

ประเทศ.....CHINA.....ปีที่ผลิต.....2017/05.....หมายเลขเครื่อง.....20170056.....TC:1.....

รุ่น.....QD-5523.....ขนาดเครื่องตันกำลัง.....78...../.....104..... กิโลวัตต์/แรงม้า

มาตรฐาน (ถ้ามี).....CE, ISO 9001.....ผู้นำเข้า/ผู้จำหน่าย (ถ้ามี).....

ที่อยู่.....

โทรศัพท์ โทรสาร

๔. ข้อมูลของผู้ดำเนินการทดสอบประกอบด้วย

ข้าพเจ้า (นาย/นาง/นางสาว)

หรือ นิติบุคคล (ชื่อ).....บริษัท สยาม เอ็นจิเนียริ่ง อินสเปกชั่น โปรดักชั่น จำกัด

หมายเลขบัตรประจำตัวประชาชน/เลขทะเบียนนิติบุคคล เลขที่.....

ที่อยู่เลขที่ ๘1/78 ม.13.คลองหนึ่ง คลองหลวง จ.ปทุมธานี 12120

...../โทรสาร.....

E-mail s.jantarapalboon@gmail.com

ผู้ทำการทดสอบมีคุณสมบัติอย่างหนึ่งอย่างใด ดังนี้

(๑) ได้รับอนุญาตประกอบวิชาชีพวิศวกรรมควบคุม ตามกฎหมายว่าด้วยวิศวกร

เลขทะเบียน.....ระดับ.....หมดอายุวันที่.....

และใบสำคัญ (ตามมาตรา ๙) เลขที่.....

ซึ่งไม่ได้อยู่ระหว่างถูกสั่งพักใช้ใบอนุญาตหรือถูกเพิกถอนใบอนุญาต

(๒) ได้รับอนุญาตประกอบวิชาชีพวิศวกรรมควบคุม ประเภทนิติบุคคล ตามกฎหมายว่าด้วยวิศวกร

เลขทะเบียน นต. ๒๒๑๘/๖๕ หมดอายุวันที่ ๘ พฤษภาคม พ.ศ. ๒๕๖๘

และใบอนุญาต (ตามมาตรา ๑๑) เลขที่.....

หมดอายุวันที่ ๒๐ ตุลาคม พ.ศ. ๒๕๖๘ ซึ่งไม่ได้อยู่ระหว่างถูกสั่งพักใช้ใบอนุญาตหรือถูกเพิกถอนใบอนุญาต

โดยมีบุคลากรที่ได้รับอนุญาตประกอบวิชาชีพวิศวกรรมควบคุม ตามกฎหมายว่าด้วยวิศวกร และไม่ได้อยู่ระหว่างถูกสั่งพักใช้ใบอนุญาตหรือถูกเพิกถอนใบอนุญาต เป็นผู้ทำการทดสอบ

เลขทะเบียน ภก. 18075 ระดับ ภาควิศวกร หมดอายุวันที่ 20 กันยายน 2568

๕. กรณีทดสอบบนจันทันอยู่กับที่ ได้ดำเนินการทดสอบตามรายละเอียดคุณลักษณะและคู่มือการใช้งาน
ที่ผู้ผลิตหรือวิศวกรกำหนดและตามรายการ ดังนี้

๑) แบบปั้นจั่น ☒ ปั้นจั่นห้อย (Tower Crane) ☐ ปั้นจั่นเหนือศีรษะ (Overhead Crane)
☐ ปั้นจั่นขาสุนัข (Gantry Crane) ☐ อื่นๆ (ระบุ).....

๒) ขนาดพิกัดการยก

๒.๑) ขนาดพิกัดน้ำหนักยกอย่างปลอดภัย (Safe Working Load) ☐ ผู้ผลิตกำหนด ☐ วิศวกรกำหนด๑

☐ ปั้นจั่นขาสุนัข..... ตัน ☐ ปั้นจั่นเหนือศีรษะตัน

☐ อื่นๆ (ระบุ).....ตัน

๒.๒) ตารางแสดงพิกัดน้ำหนักยก (Load chart) ☒ ผู้ผลิตกำหนด ☐ วิศวกรกำหนด๑

สำหรับกรณีปั้นจั่นห้อยให้แนบเอกสารตารางแสดงพิกัดน้ำหนักยก (Load chart) ประกอบด้วย

☐ ที่แขนปั้นจั่นไกลสุด.....ตัน และที่แขนปั้นจั่นใกล้สุด.....ตัน

☒ ที่มุมมองจากก้น... รอยสลึงรอก 4 = 10.0.....ตัน และที่มุมมองจากน้อยสุด... ที่แขนยาว 50 ม. = 2.3.....ตัน

☐ อื่นๆ.....ตัน

ข้าพเจ้าขอรับรองว่าในการตรวจสอบและทดสอบความปลอดภัยในการใช้ปั้นจั่นครั้งนี้ วิศวกรได้ดำเนินการตรวจสอบและทดสอบปั้นจั่น ตามรายละเอียดคุณลักษณะและคู่มือการใช้งานที่ผู้ผลิตหรือวิศวกรกำหนด และนายจ้างได้ดำเนินการซ่อมแซม แก้ไข และปรับปรุง กรณีพบข้อบกพร่องให้เป็นไปตามมาตรฐานที่กำหนด ตามหลักวิชาการทางวิศวกรรม และตามรายละเอียดคุณลักษณะและคู่มือที่ผู้ผลิตกำหนดหรือวิศวกรกำหนดเป็นที่เรียบร้อยแล้ว จึงลงลายมือชื่อร่วมกันไว้เป็นหลักฐานสำคัญ ดังนี้

ตามข้อ ๔ (๑) ลงชื่อ วันที่

(.....)

วิศวกรซึ่งได้รับใบสำคัญการขึ้นทะเบียนตามมาตรา ๔ เป็นผู้ทดสอบ

ตามข้อ ๔ (๒) ลงชื่อ สิริวัฒน์ ..อินทรไพบูลย์ วันที่ 21 เมษายน พ.ศ. 2566

และ ลงชื่อ วันที่ 21 เมษายน พ.ศ. 2566

และได้รับใบประกอบวิชาชีพวิศวกรรมควบคุม เป็นผู้ทดสอบ

ล

นายจ้างของสถานประกอบกิจการ/ผู้กระทำการแทน

หมายเหตุ การรับรองตามแบบการทดสอบปั้นจั่นนี้ เป็นการลงลายมือชื่อสำหรับการตรวจสอบและทดสอบ

ของวิศวกรเท่านั้น แต่ไม่ได้เป็นการตรวจรับรองงานตามกฎหมายว่าด้วยวิศวกร

ภาพถ่ายขณะ ทำการทดสอบเมื่อวันที่ 21 เมษายน พ.ศ. 2566

ขณะทดสอบปั้นจั่นใช้งานอยู่ที่ Grand Solaire Pattaya Condominium TC : 1





Siam Engineering Inspection Professional Co.,Ltd

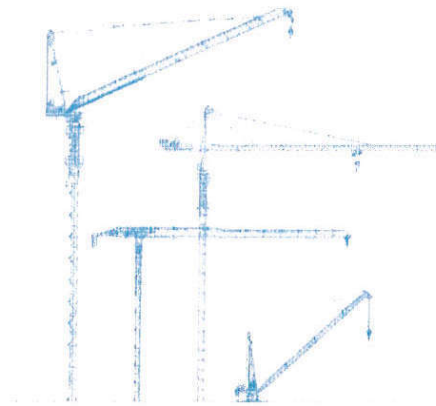
ใบอนุญาตประกอบวิชาชีพวิศวกรรมควบคุมเลขที่ นต. 2218/65

เป็นนิติบุคคลที่ได้รับอนุญาตให้บริการทดสอบปั้นจั่น ใบอนุญาตเลขที่ 1602-03-2565-0147

รายงานการทดสอบปั้นจั่นหอสูง แบบ ปจ.1 ตามประกาศกรมสวัสดิการและคุ้มครองแรงงาน

TOWER CRANE : JARLWAY JTL 140 F8 TC:2

เจ้าของเครื่องจักร : บี.เอ็ม.อิงเจริญ เซอร์วิส จำกัด



โครงการก่อสร้าง GRAND SOLAIRE

ตรวจสอบเมื่อวันที่ 21 เมษายน พ.ศ. 2566

ตรวจสอบครั้งต่อไปวันที่ 21 กรกฎาคม พ.ศ. 2566



**แบบการทดสอบการติดตั้งปั้นจั่นเมื่อติดตั้งเสร็จ ปั้นจั่นที่มีการหยุดใช้งาน
และส่วนประกอบและอุปกรณ์ของปั้นจั่นชนิดอยู่กับที่**

๑. การทดสอบกรณี

☐ (๑) การทดสอบตามข้อ ๕๗

☒ ปั้นจั่นที่มีการติดตั้งแล้วเสร็จ

☐ กรณีปั้นจั่นใหม่หลังการติดตั้งแล้วเสร็จ ก่อนการใช้งาน

☐ กรณีปั้นจั่นที่ใช้งานแต่มีการเปลี่ยนแปลงโครงสร้าง หรือการเพิ่มหรือลดความสูง

☐ ปั้นจั่นหยุดการใช้งานตั้งแต่ ๖ เดือนขึ้นไป ก่อนนำมาใช้งานใหม่

ปั้นจั่นที่ใช้สำหรับประเภทการทำงาน

☐ ประเภทอุตสาหกรรม ตั้งแต่ ๑ ตันขึ้นไป

ขนาดพิักัดน้ำหนักยกปลอดภัยตามที่ผู้ผลิตหรือวิศวกรกำหนด ขนาด.....ตัน

☒ ประเภทก่อสร้าง ทุกขนาด

ขนาดพิักัดน้ำหนักยกปลอดภัยตามที่ผู้ผลิตหรือวิศวกรกำหนด ขนาด.....8.0.....ตัน

ประเภทอื่นๆ ระบุ.....ตั้งแต่ ๑ ตันขึ้นไป

ขนาดพิักัดน้ำหนักยกปลอดภัยตามที่ผู้ผลิตหรือวิศวกรกำหนด ขนาด.....ตัน

☐ (๒) การทดสอบส่วนประกอบและอุปกรณ์ของปั้นจั่นตามข้อ ๕๘

(๒.๑) ประเภท ☐ อุตสาหกรรม ☐ อื่นๆ ระบุ.....

การทดสอบครั้งนี้ เป็นรอบที่ ☐ ๑ ☐ ๒ ☐ ๓ ☐ ๔ ☐ อื่นๆ.....

การทดสอบครั้งสุดท้ายเมื่อวันที่.....

☐ ขนาดพิักัดน้ำหนักยกปลอดภัยตามที่ผู้ผลิตหรือวิศวกรกำหนดตั้งแต่ ๑ ตัน แต่ไม่เกิน ๓ ตัน

ทดสอบอย่างน้อยปีละ ๑ ครั้ง

☐ ขนาดพิักัดน้ำหนักยกปลอดภัยตามที่ผู้ผลิตหรือวิศวกรกำหนดมากกว่า ๓ ตัน แต่ไม่เกิน ๕๐ ตัน

ทดสอบอย่างน้อย ๖ เดือน ต่อ ๑ ครั้ง

☐ ขนาดพิักัดน้ำหนักยกปลอดภัยตามที่ผู้ผลิตหรือวิศวกรกำหนดมากกว่า ๕๐ ตันขึ้นไป

ทดสอบอย่างน้อย ๓ เดือน ต่อ ๑ ครั้ง

(๒.๒) ประเภทก่อสร้าง

การทดสอบครั้งนี้ เป็นรอบที่ ☒ ๑ ☐ ๒ ☐ ๓ ☐ ๔ ☐ อื่นๆ.....

การทดสอบครั้งสุดท้ายเมื่อวันที่.....

ขนาดพิักัดน้ำหนักยกปลอดภัยตามที่ผู้ผลิตหรือวิศวกรกำหนดไม่เกิน ๓ ตัน ทดสอบ

อย่างน้อย ๖ เดือน ต่อ ๑ ครั้ง

ขนาดพิักัดน้ำหนักยกปลอดภัยตามที่ผู้ผลิตหรือวิศวกรกำหนดมากกว่า ๓ ตันขึ้นไป

ทดสอบอย่างน้อย ๓ เดือน ต่อ ๑ ครั้ง

๒. ผู้ทำการทดสอบ ได้ดำเนินการทดสอบส่วนประกอบและอุปกรณ์ของปั้นจั่น

ชื่อสถานประกอบกิจการ บริษัท พี.เอ็ม. อิงเจอร์เนียล เซอร์วิส จำกัด

เลขทะเบียนนิติบุคคล 0135561007199

ประกอบกิจการ การบำรุงรักษาและการซ่อมแซมระบบเครื่องยนต์และชิ้นส่วน

ชื่อนายจ้าง/ผู้กระทำการแทน

สถานประกอบกิจการตั้งอยู่เลขที่ 21 หมู่ที่ 6 ตำบลพิชิตชุม อำเภอลำลูกกา จ.ปทุมธานี 12150

สถานประกอบกิจการมีปั้นจั่น จำนวน ข้อมูลเพิ่มเติมเรียกดูจากเจ้าของเครื่องจักร เครื่อง ปันจั่นเครื่องที่ทดสอบ เป็นเครื่อง
ที่ ข้อมูลเพิ่มเติมเรียกดูจากเจ้าของเครื่องจักร

ทำการทดสอบเมื่อวันที่ 21 เมษายน พ.ศ. 2566

ขณะทดสอบปั้นจั่นใช้งานอยู่ที่ Grand Solaire Pattaya Condominium TC : 2

ชื่อ-สกุล ของผู้บังคับปั้นจั่น

(๑) เรียกดูจากเจ้าของเครื่องจักร ☐ ผ่านการอบรม (มีหลักฐานแสดง) ☐ ไม่ผ่านการอบรม

(๒) เรียกดูจากเจ้าของเครื่องจักร ☐ ผ่านการอบรม (มีหลักฐานแสดง) ☐ ไม่ผ่านการอบรม

(๓) เรียกดูจากเจ้าของเครื่องจักร ☐ ผ่านการอบรม (มีหลักฐานแสดง) ☐ ไม่ผ่านการอบรม

ชื่อ-สกุล ของผู้ให้สัญญาณแก่ผู้บังคับปั้นจั่น

(๑) เรียกดูจากเจ้าของเครื่องจักร ☐ ผ่านการอบรม (มีหลักฐานแสดง) ☐ ไม่ผ่านการอบรม

(๒) เรียกดูจากเจ้าของเครื่องจักร ☐ ผ่านการอบรม (มีหลักฐานแสดง) ☐ ไม่ผ่านการอบรม

(๓) เรียกดูจากเจ้าของเครื่องจักร ☐ ผ่านการอบรม (มีหลักฐานแสดง) ☐ ไม่ผ่านการอบรม

ชื่อ-สกุล ของผู้ยึดเกาะวัสดุ

(๑) เรียกดูจากเจ้าของเครื่องจักร ☐ ผ่านการอบรม (มีหลักฐานแสดง) ☐ ไม่ผ่านการอบรม

(๒) เรียกดูจากเจ้าของเครื่องจักร ☐ ผ่านการอบรม (มีหลักฐานแสดง) ☐ ไม่ผ่านการอบรม

(๓) เรียกดูจากเจ้าของเครื่องจักร ☐ ผ่านการอบรม (มีหลักฐานแสดง) ☐ ไม่ผ่านการอบรม

ชื่อ-สกุล ของผู้ควบคุมการใช้ปั้นจั่น

(๑) เรียกดูจากเจ้าของเครื่องจักร ☐ ผ่านการอบรม (มีหลักฐานแสดง) ☐ ไม่ผ่านการอบรม

(๒) เรียกดูจากเจ้าของเครื่องจักร ☐ ผ่านการอบรม (มีหลักฐานแสดง) ☐ ไม่ผ่านการอบรม

(๓) เรียกดูจากเจ้าของเครื่องจักร ☐ ผ่านการอบรม (มีหลักฐานแสดง) ☐ ไม่ผ่านการอบรม

๓. ข้อมูลของผู้ผลิต ผู้สร้าง หรือผู้คำนวณออกแบบปั้นจั่น

โดย : ☒ ชื่อผู้ผลิต/ผู้สร้าง Jarlway XinXin Machinery, Inc.

☐ ชื่อวิศวกรผู้คำนวณออกแบบ (กรณีไม่ได้มาจากผู้ผลิต)

เลขที่ใบอนุญาตประกอบวิชาชีพวิศวกรรมควบคุม

ยี่ห้อ Jarlway ประเทศ CHINA ปีที่ผลิต 2021/07 หมายเลขเครื่อง 5025-21-249 TC:2

รุ่น JTL 140 F8 TC:2 ขนาดเครื่องตันกำลัง 48 / 64 กิโลวัตต์/แรงม้า

มาตรฐาน (ถ้ามี) CE ISO 9001 ผู้นำเข้า/ผู้จำหน่าย (ถ้ามี)

ที่อยู่.....

โทรศัพท์ โทรสาร

๔. ข้อมูลของผู้ดำเนินการทดสอบประกอบด้วย

ข้าพเจ้า (นาย/นาง/นางสาว)

หรือ นิติบุคคล (ชื่อ).....บริษัท สยาม เอ็นจิเนียริ่ง อินสเปกชั่น โปรเฟสชั่นนอล จำกัด

หมายเลขบัตรประจำตัวประชาชน/เลขทะเบียนนิติบุคคล เลขที่.....

ที่อยู่เลขที่.....

...../โทรสาร.....

E-mail s.intarapalboon@gmail.com

ผู้ทำการทดสอบมีคุณสมบัติอย่างหนึ่งอย่างใด ดังนี้

(๑) ได้รับอนุญาตประกอบวิชาชีพวิศวกรรมควบคุม ตามกฎหมายว่าด้วยวิศวกร

เลขทะเบียน.....ระดับ.....หมดอายุวันที่.....

และใบสำคัญ (ตามมาตรา ๙) เลขที่.....

ซึ่งไม่ได้อยู่ระหว่างถูกสั่งพักใช้ใบอนุญาตหรือถูกเพิกถอนใบอนุญาต

(๒) ได้รับอนุญาตประกอบวิชาชีพวิศวกรรมควบคุม ประเภทนิติบุคคล ตามกฎหมายว่าด้วยวิศวกร

เลขทะเบียน นต. ๒๒๑๘/๖๕ หมดอายุวันที่ ๘ พฤษภาคม พ.ศ. ๒๕๖๔

และใบอนุญาต (ตามมาตรา ๑๑) เลขที่.....

หมดอายุวันที่ ๒๐ ตุลาคม พ.ศ. ๒๕๖๘ ซึ่งไม่ได้อยู่ระหว่างถูกสั่งพักใช้ใบอนุญาตหรือถูกเพิกถอนใบอนุญาต

โดยมีบุคลากรที่ได้รับอนุญาตประกอบวิชาชีพวิศวกรรมควบคุม ตามกฎหมายว่าด้วยวิศวกร และไม่ได้อยู่ระหว่างถูกสั่งพักใช้

ใบอนุญาตหรือถูกเพิกถอนใบอนุญาต เป็นผู้ทำการทดสอบ

ชื่อ.....

เลขทะเบียน.....ภาคีวิศวกร หมดอายุวันที่ 20 กันยายน 2568

.....

๕. กรณีทดสอบปั้นจั่นชนิดอยู่กับที่ได้ดำเนินการทดสอบตามรายละเอียดคุณลักษณะและคู่มือการใช้งาน
ที่ผู้ผลิตหรือวิศวกรกำหนดและตามรายการ ดังนี้

๑) แบบปั้นจั่น ☒ บันจั่นหอสถู่ง (Tower Crane) ☐ บันจั่นเหนือศีรษะ (Overhead Crane)

☐ บันจั่นขาสถู่ง (Gantry Crane) ☐ อื่นๆ (ระบุ).....

๒) ขนาดพิกัดการยก

๒.๑) ขนาดพิกัดน้ำหนักยกอย่างปลอดภัย (Safe Working Load) ☐ ผู้ผลิตกำหนด ☐ วิศวกรกำหนด

☐ บันจั่นขาสถู่ง.....ตัน ☐ บันจั่นเหนือศีรษะ.....ตัน

☐ อื่นๆ (ระบุ).....ตัน

๒.๒) ตารางแสดงพิกัดน้ำหนักยก (Load chart) ☒ ผู้ผลิตกำหนด ☐ วิศวกรกำหนด

สำหรับกรณีบันจั่นหอสถู่งให้แนบเอกสารตารางแสดงพิกัดน้ำหนักยก (Load chart) ประกอบด้วย

☐ ที่แขนบันจั่นไกลสุด.....ตัน และที่แขนบันจั่นใกล้สุด.....ตัน

☒ ที่มุมมองตามากสุด ร้อยสลิ้งรอก 4 = 8.0.....ตัน และที่มุมมองคาน้อยสุด ที่แขนยาว 50 ม. = 2.5.....ตัน

☐ อื่นๆ.....ตัน

๓) รายละเอียดคุณลักษณะ (Specification) และคู่มือการใช้งานในการประกอบ การติดตั้ง การทดสอบ การใช้ การซ่อมแซม การบำรุงรักษา การตรวจสอบ การรื้อถอนปั้นจั่นหรืออุปกรณ์อื่นของปั้นจั่น

☒ มี โดยผู้ผลิตกำหนด ☐ มี โดยวิศวกรกำหนด ☐ ไม่มี เหตุผล

๔) การตัดแปลงแก้ไขส่วนหนึ่งส่วนใดของปั้นจั่น๒

☐ มี (ระบุ) ☒ ไม่มี

๕) โครงสร้างปั้นจั่น

๕.๑) สภาพโครงสร้างหลักของปั้นจั่น^๓

☒ เรียบร้อย ☐ ไม่เรียบร้อย (ระบุ)

๕.๒) สภาพรอยเชื่อมต่อ

☒ เรียบร้อย ☐ ไม่เรียบร้อย (ระบุ)

๕.๓) สภาพของนอต สลักเกลียวยึด และหมุดย้ำ

☒ เรียบร้อย ☐ ไม่เรียบร้อย (ระบุ)

๖) การติดตั้งปั้นจั่นบนฐานที่มั่นคง^๔

☐ เรียบร้อย ☐ ไม่เรียบร้อย (ระบุ)

๗) การติดตั้งน้ำหนักถ่วง (Counterweight) ที่มั่นคง

☒ เรียบร้อย ☐ ไม่เรียบร้อย (ระบุ)

๘) ระบบต้นกำลัง

๘.๑) สภาพและความพร้อมของเครื่องยนต์

๘.๑.๑) ระบบหล่อลื่น

☐ เรียบร้อย ☐ ไม่เรียบร้อย (ระบุ)

๘.๑.๒) ระบบเชื้อเพลิง

☐ เรียบร้อย ☐ ไม่เรียบร้อย (ระบุ)

๘.๑.๓) ระบบระบายความร้อน

☐ เรียบร้อย ☐ ไม่เรียบร้อย (ระบุ)

๘.๑.๔) การติดตั้งมั่นคงแข็งแรง

☐ เรียบร้อย ☐ ไม่เรียบร้อย (ระบุ)

๘.๑.๕) ที่ครอบปิดหรือฉนวนหุ้มท่อไอเสีย

☐ มี/เรียบร้อย ☐ ไม่มี/มีแต่ไม่เรียบร้อย (ระบุ)

๘.๒) มอเตอร์และระบบควบคุมไฟฟ้า

๘.๒.๑) สภาพมอเตอร์ไฟฟ้า

☒ เรียบร้อย ☐ ไม่เรียบร้อย (ระบุ)

๘.๒.๒) การติดตั้งมั่นคงแข็งแรง

☒ เรียบร้อย ☐ ไม่เรียบร้อย (ระบุ)

๘.๒.๓) สภาพแผงหรือสวิตช์ไฟฟ้า รีเลย์ และอุปกรณ์อื่น

☒ เรียบร้อย ☐ ไม่เรียบร้อย (ระบุ)

๘.๓) ระบบส่งกำลัง ระบบติดต่อกำลัง และระบบเบรก

๘.๓.๑) สภาพของเพลา ข้อต่อเพลา เพือง โซ่ และสายพาน

☒ เรียบร้อย ☐ ไม่เรียบร้อย (ระบุ)

๘.๓.๒) ระบบคลัตช์

☒ เรียบร้อย ☐ ไม่เรียบร้อย (ระบุ)

๘.๓.๓) ระบบเบรก

☒ เรียบร้อย ☐ ไม่เรียบร้อย (ระบุ)

๙) ครอบปิดหรือกัน (Guard) ส่วนที่หมุน ส่วนที่เคลื่อนไหวยได้ หรือส่วนที่อาจเป็นอันตราย

☒ มี/เรียบร้อย ☐ ไม่มี/มีแต่ไม่เรียบร้อย (ระบุ)

๑๐) ระบบควบคุมการทำงานของปั้นจั่น

๑๐.๑) สภาพของแผงควบคุม

☒ เรียบร้อย ☐ ไม่เรียบร้อย (ระบุ)

๑๐.๒) สภาพกลไกที่ใช้ควบคุม

☒ เรียบร้อย ☐ ไม่เรียบร้อย (ระบุ)

๑๑) ระบบไฮดรอลิก (Hydraulic) และระบบลม (Pneumatic)

๑๑.๑) สภาพของท่อน้ำมันและข้อต่อ

☐ เรียบร้อย ☐ ไม่เรียบร้อย (ระบุ)

๑๑.๒) สภาพของท่อลมและข้อต่อ

☐ เรียบร้อย ☐ ไม่เรียบร้อย (ระบุ)

๑๒) สวิตช์หยุดการทำงานของปั้นจั่นได้โดยอัตโนมัติ (Limit Switches)๒

๑๒.๑) การทำงานของตะขอชุกดก (Upper Limit Switches)

☒ เรียบร้อย ☐ ไม่เรียบร้อย (ระบุ)

๑๒.๒) การทำงานของชุดรางเลื่อน

☐ เรียบร้อย ☐ ไม่เรียบร้อย (ระบุ)

๑๒.๓) มุมแขนปั้นจั่น

☒ เรียบร้อย ☐ ไม่เรียบร้อย (ระบุ)

๑๓) การเคลื่อนที่บนรางหรือแขนของปั้นจั่น

☐ เรียบร้อย ☐ ไม่เรียบร้อย (ระบุ)

๑๔) การทำงานของชุดควบคุมพิกัดน้ำหนักรอก (Overload Limit Switches)

☒ เรียบร้อย ☐ ไม่เรียบร้อย (ระบุ)

๑๕) ม้วนลวดสลิง (Rope Drum) รอก และตะขอ

๑๕.๑) สภาพม้วนลวดสลิง

☒ เรียบร้อย ☐ ไม่เรียบร้อย (ระบุ)

๑๕.๒) มีลวดสลิงเหลืออยู่ในม้วนลวดสลิงตลอดเวลาที่ปั้นจั่นทำงานอย่างน้อย ๒ รอบ

☒ เรียบร้อย ☐ ไม่เรียบร้อย (ระบุ)

๑๕.๓) อัตราส่วนระหว่างเส้นผ่านศูนย์กลางของรอกกับเส้นผ่านศูนย์กลางของลวดสลิง เว้นแต่อัตราส่วนระหว่างเส้นผ่านศูนย์กลางของรอกหรือล้อใดๆ กับเส้นผ่านศูนย์กลางของลวดสลิงที่พันตามที่ถูกผลิตกำหนด

๑๕.๓.๑) รอกปลายแขนปั้นจั่นไม่น้อยกว่า ๑๘ : ๑ หรืออัตราส่วน ที่ผู้ผลิตกำหนด

☒ เรียบร้อย ☐ ไม่เรียบร้อย (ระบุ)

๑๕.๓.๒) รอกของตะขอไม่น้อยกว่า ๑๖ : ๑ หรืออัตราส่วน ที่ผู้ผลิตกำหนด

☒ เรียบร้อย ☐ ไม่เรียบร้อย (ระบุ)

๑๕.๓.๓) รอกหลังแขนปั้นจั่นไม่น้อยกว่า ๑๕ : ๑ หรืออัตราส่วน ที่ผู้ผลิตกำหนด

☒ เรียบร้อย ☐ ไม่เรียบร้อย (ระบุ)

๑๕.๔) สภาพตะขอ

๑๕.๔.๑) การบิดตัวของตะขอ

☒ เรียบร้อย ☐ ไม่เรียบร้อย (ระบุ)

๑๕.๔.๒) การถ่างออกของปากตะขอ ต้องน้อยกว่าร้อยละ ๕

☒ เรียบร้อย ☐ ไม่เรียบร้อย (ระบุ)

๑๕.๔.๓) การสึกหรอที่ท้องตะขอ ต้องน้อยกว่าร้อยละ ๑๐

☒ เรียบร้อย ☐ ไม่เรียบร้อย (ระบุ)

๑๕.๔.๔) ไม่มีส่วนหนึ่งส่วนใดของตะขอแตกหรือร้าว

☒ เรียบร้อย ☐ ไม่เรียบร้อย (ระบุ)

๑๕.๔.๕) ไม่มีการเสียรูปทรงหรือสึกหรอของหัวตะขอ

☒ เรียบร้อย ☐ ไม่เรียบร้อย (ระบุ)

๑๕.๔.๖) มีชุดล็อกป้องกันลวดสลิงหลุดจากตะขอ (Safety Latch)

☒ เรียบร้อย ☐ ไม่เรียบร้อย (ระบุ)

๑๖) ลวดสลิงเคลื่อนที่ (Running Ropes)

๑๖.๑) ขนาดเส้นผ่านศูนย์กลาง สลึงยกของ 14.17 และสลึงตั้งบูม 15.54 มิลลิเมตร ค่าความปลอดภัยต้องไม่น้อยกว่า ๕ (Safety Factor) เท่ากับ.....อายุการใช้งาน..... เดือน/ปี

๑๖.๒) ในหนึ่งช่วงเกลียว (Rope Lay) เส้นลวดขนาดน้อยกว่า ๓ เส้น ในเส้นเกลียวเดียวกัน (Strand) หรือน้อยกว่า ๖ เส้น ในหลายเส้นเกลียวรวมกัน

หรือตามที่ผู้ผลิตกำหนด (ระบุ)

☒ เรียบร้อย ☐ ไม่เรียบร้อย (ระบุ)

๑๗) ลวดสลิงยึดโยง (Standing Ropes)

๑๗.๑) ขนาดเส้นผ่านศูนย์กลาง 22.23 ค่าความปลอดภัยต้องไม่น้อยกว่า ๓.๕ (Safety Factor)

เท่ากับ อายุการใช้งาน เดือน/ปี

๑๗.๒) เส้นลวดขาดตรงข้อต่อน้อยกว่า ๒ เส้น ในหนึ่งช่วงเกลียวหรือตามที่ผู้ผลิตกำหนด (ระบุ)

☐ เรียบร้อย ☐ ไม่เรียบร้อย (ระบุ)

๑๘) สภาพลวดสลิง

๑๘.๑) ลวดเส้นนอกสึกไปน้อยกว่าหนึ่งในสามของเส้นผ่านศูนย์กลางเดิม

☒ เรียบร้อย ☐ ไม่เรียบร้อย (ระบุ)

๑๘.๒) ไม่มีการขมวด ถูกกระแทก แตกเกลียวหรือชำรุด

☒ เรียบร้อย ☐ ไม่เรียบร้อย (ระบุ)

๑๘.๓) เส้นผ่านศูนย์กลางเล็กลงไม่เกินร้อยละ ๕ ของเส้นผ่านศูนย์กลางที่ระบุ (Nominal Diameter)

☒ เรียบร้อย ☐ ไม่เรียบร้อย (ระบุ)

๑๘.๔) ไม่ถูกความร้อนทำลายหรือเป็นสนิมมากจนเห็นชัดเจน

☒ เรียบร้อย ☐ ไม่เรียบร้อย (ระบุ)

๑๘.๕) ไม่ถูกกัดกร่อนชำรุดมากจนเห็นได้ชัดเจน

☒ เรียบร้อย ☐ ไม่เรียบร้อย (ระบุ)

๑๙) อุปกรณ์ป้องกันการชนหรือกันกระแทกที่ปลายทั้งสองข้างของราง

☒ เรียบร้อย ☐ ไม่เรียบร้อย (ระบุ)

๒๐) กรณีที่นายจ้างให้ลูกจ้างขึ้นไปทำงานบนบันจันหรืออุปกรณ์อื่นของบันจันที่มีความสูงเกิน ๒ เมตร

ต้องมีบันไดพร้อมราวจับและโครงโลหะกันตก หรือจัดให้มีอุปกรณ์อื่นใดที่มีความเหมาะสม

☒ เรียบร้อย ☐ ไม่เรียบร้อย (ระบุ)

๒๑) การจัดทำพื้นชนิดกันลื่นราวกันตก และแผงกันตกระดับพื้น (ชนิดที่ต้องจัดทำพื้นและทางเดิน)

☒ เรียบร้อย ☐ ไม่เรียบร้อย (ระบุ)

๒๒) สัญญาณเสียงและแสงไฟเตือนตลอดเวลาที่บันจันทำงานโดยติดตั้งไว้ให้เห็นและได้ยินชัดเจน

☒ เรียบร้อย ☐ ไม่เรียบร้อย (ระบุ)

๒๓) มีป้ายบอกพิกัดน้ำหนักยกไว้ที่บันจัน และรอกของตะขอ (Hook Block)

☒ เรียบร้อย ☐ ไม่เรียบร้อย (ระบุ)

๒๔) ตารางแสดงพิกัดน้ำหนักยกของ (Load Chart) ติดไว้ในบริเวณที่ผู้บังคับบันจันเห็นได้ชัดเจน

☒ เรียบร้อย ☐ ไม่เรียบร้อย (ระบุ)

๒๕) รูปภาพหรือคู่มือการใช้สัญญาณมือในการสื่อสารระหว่างผู้ปฏิบัติงานเกี่ยวกับปั้นจั่น ติดไว้ที่จุดหรือตำแหน่งที่ลูกจ้างผู้ปฏิบัติงานเห็นชัดเจน

☒ เรียบร้อย ☐ ไม่เรียบร้อย (ระบุ)

๒๖) เครื่องดับเพลิงพร้อมใช้งานได้ที่ห้องบังคับปั้นจั่น หรือตำแหน่งที่สามารถใช้งานได้สะดวก

☒ เรียบร้อย ☐ ไม่เรียบร้อย (ระบุ)

๒๗) อุปกรณ์หรือเครื่องมือที่ใช้ในการทดสอบ

น้ำหนักที่ใช้ทดสอบการยก ระบุ.....เหล็กเส้น น้ำหนัก..... 4.5 ตัน

เครื่องมือวัด ระบุ.....วิธีการตรวจสอบแนวเชื่อม ระบุ..... สายตา.....

อื่นๆ ระบุ.....

๒๘) การทดสอบการรับน้ำหนักของปั้นจั่นในครั้งนี้ เป็นการทดสอบในกรณี น้ำหนักที่ใช้ทดสอบการยกอาจใช้การทดสอบด้วยน้ำหนักจริงหรือทดสอบด้วยน้ำหนักจำลอง (Load simulation)

๒๘.๑) ปั้นจั่นใหม่ (หลังการติดตั้งแล้วเสร็จ ก่อนการใช้งาน)

ผลการทดสอบการรับน้ำหนัก ของพิกัดน้ำหนักยกอย่างปลอดภัย (Safe Working Load)

ก) ขนาดพิกัดน้ำหนักยกอย่างปลอดภัยตามที่ผู้ผลิตหรือวิศวกรกำหนดไม่เกิน ๒๐ ตัน

ให้ทดสอบการรับน้ำหนักที่ ๑ - ๑.๒๕ เท่า

☐ เรียบร้อย ☐ ไม่เรียบร้อย (ระบุ)

ข) ขนาดพิกัดน้ำหนักยกอย่างปลอดภัยตามที่ผู้ผลิตหรือวิศวกรกำหนดมากกว่า ๒๐ ตัน

แต่ไม่เกิน ๕๐ ตัน ให้ทดสอบการรับน้ำหนักเพิ่มอีก ๕ ตัน จากพิกัดน้ำหนักยกอย่างปลอดภัย

☐ เรียบร้อย ☐ ไม่เรียบร้อย (ระบุ)

ค) ขนาดพิกัดน้ำหนักยกอย่างปลอดภัยตามที่ผู้ผลิตหรือวิศวกรกำหนดมากกว่า ๕๐ ตัน ขึ้นไป

ให้ทดสอบการรับน้ำหนักที่ ๑.๑ เท่า

☐ เรียบร้อย ☐ ไม่เรียบร้อย (ระบุ)

ง) ขนาดพิกัดน้ำหนักยกอย่างปลอดภัยสูงสุดตามที่ผู้ผลิตหรือวิศวกรกำหนดสำหรับปั้นจั่นหอยสูงให้ทดสอบการรับน้ำหนักที่ ๑ เท่า ของพิกัดน้ำหนักยกสูงสุดและต่ำสุดตามตารางแสดงพิกัดน้ำหนักยก (Load chart) แต่ต้องไม่เกินขนาดพิกัดน้ำหนักยกอย่างปลอดภัย (Safety Working Load) ตามที่ผู้ผลิตหรือวิศวกรกำหนด

☐ เรียบร้อย ☐ ไม่เรียบร้อย (ระบุ)

๒๘.๒) ปั้นจั่นที่ใช้งานแล้ว

๒๘.๒.๑) ผลการทดสอบการรับน้ำหนักที่ ๑.๒๕ เท่าของน้ำหนักที่ใช้งานจริงสูงสุด โดยไม่เกิน

ขนาดพิกัดน้ำหนักยกอย่างปลอดภัย (Safe Working Load) ตามที่ผู้ผลิตหรือวิศวกรกำหนด

☐ ตามวาระทุก.....เดือน/ปี ☐ ผ่าน ☐ ไม่ผ่าน

☐ หลังการติดตั้งเสร็จ (กรณีย้ายที่ตั้งใหม่) ☐ ผ่าน ☐ ไม่ผ่าน

☐ หยุดการใช้งานตั้งแต่ ๖ เดือนขึ้นไป ☐ ผ่าน ☐ ไม่ผ่าน

☐ หลังการซ่อมแซมที่มีผลต่อความปลอดภัย ☐ ผ่าน ☐ ไม่ผ่าน

☐ หลังการการเปลี่ยนแปลงโครงสร้าง ☐ ผ่าน ☐ ไม่ผ่าน

๒๘.๒.๒) กรณีปั่นจั่นหอสูง ผลการทดสอบการรับน้ำหนักที่ ๑ - ๑.๒๕ เท่า ของน้ำหนักที่ใช้งานจริงสูงสุด แต่ต้องไม่เกินตามตารางแสดงพิกัดน้ำหนักยก (Load chart) ตามที่ผู้ผลิตหรือวิศวกรกำหนด

- | | | |
|---|--|----------------------------------|
| <input type="checkbox"/> ตามวาระทุก.....เดือน/ปี | <input type="checkbox"/> ผ่าน | <input type="checkbox"/> ไม่ผ่าน |
| <input checked="" type="checkbox"/> หลังการติดตั้งเสร็จ (กรณีย้ายที่ตั้งใหม่) | <input checked="" type="checkbox"/> ผ่าน | <input type="checkbox"/> ไม่ผ่าน |
| <input type="checkbox"/> หยุดการใช้งานตั้งแต่ ๖ เดือนขึ้นไป | <input type="checkbox"/> ผ่าน | <input type="checkbox"/> ไม่ผ่าน |
| <input type="checkbox"/> หลังการซ่อมแซมที่มีผลต่อความปลอดภัย | <input type="checkbox"/> ผ่าน | <input type="checkbox"/> ไม่ผ่าน |
| <input type="checkbox"/> หลังการเปลี่ยนแปลงโครงสร้าง | <input type="checkbox"/> ผ่าน | <input type="checkbox"/> ไม่ผ่าน |

หรือการเพิ่มหรือลดความสูง

๒๙) น้ำหนักยกที่อนุญาตให้ใช้งาน

๒๙.๑) น้ำหนักยกที่อนุญาตให้ใช้งาน.....ตัน (ไม่เกินขนาดพิกัดน้ำหนักยกอย่างปลอดภัย)

๒๙.๒) กรณีปั่นจั่นหอสูงพิกัดน้ำหนักยกที่อนุญาตให้ใช้งาน

(ต้องไม่เกินตามตารางแสดงพิกัดน้ำหนักยก (Load chart))

- น้ำหนักยกที่อนุญาตให้ใช้งาน 2.50 ตัน ที่ระยะ 50.0 เมตร
- น้ำหนักยกที่อนุญาตให้ใช้งาน 3.20 ตัน ที่ระยะ 45.0 เมตร
- น้ำหนักยกที่อนุญาตให้ใช้งาน 4.10 ตัน ที่ระยะ 40.0 เมตร
- น้ำหนักยกที่อนุญาตให้ใช้งาน 4.50 ตัน ที่ระยะ 4.1 - 39.0 เมตร

๓๐) กรณีมีรายการทดสอบเพิ่มเติมตามรายละเอียดคุณลักษณะและคู่มือการใช้งานที่ผู้ผลิตหรือวิศวกรกำหนด

(สามารถแนบเอกสารเพิ่มเติม)

ทดสอบการยกน้ำหนัก โดยการยกน้ำหนักค้างในแนวตั้ง วัดระยะ 2 ครั้ง ห่างกัน 10 นาที

วัดความสูงครั้งที่ 1 ที่ 435 มิลลิเมตร วัดระยะครั้งที่ 2 วัดได้ 435 มิลลิเมตร

ตรวจสอบระบบการทำงานของชุดลิฟต์สวิทช์ ต่างๆว่ายังทำงานได้เป็นปกติก่อนเริ่มงานทุกวัน

ประเมิน คำนวน น้ำหนักวัสดุที่จะทำการยกย้าย ทุกครั้งก่อนทำการยกย้าย วัสดุ

ให้ทำความสะอาดบริเวณฐานปั่นจั่น ไม่ให้มี น้ำขัง และเศษวัสดุปกคลุม

แบบรายการออกแบบรับรองฐานปั่นจั่นโดยวิศวกรโยธา ให้เจ้าของเครื่องจักรแนบท้ายรายงาน

ในขณะที่ทดสอบใช้แขนหน้ายาว 50 เมตร ร้อยสลิงรอก 3 ถ้ามีการเปลี่ยน ต้อง เปลี่ยนแปลงตารางพิกัดยกใหม่

ยื่นสูง 26 เมตร

หมายเหตุ

๑. กรณีข้อใดที่ไม่เกี่ยวข้องกับการตรวจสอบและทดสอบความปลอดภัยของปั้นจั่น ไม่ต้องดำเนินการทำเครื่องหมายหรือลงรายละเอียดในหัวข้อดังกล่าว

๒. การตรวจสอบและทดสอบความปลอดภัยของปั้นจั่นต้องมีภาพถ่ายของวิศวกรขณะทดสอบ สำเนาใบอนุญาตประกอบวิชาชีพวิศวกรรมควบคุม สำเนาผู้ขึ้นทะเบียนตามมาตรา ๙ หรือผู้ได้รับอนุญาตตามมาตรา ๑๑ แล้วแต่กรณีพร้อมทั้งเก็บไว้เป็นหลักฐานให้พนักงานตรวจสอบความปลอดภัยตรวจสอบได้

คำชี้แจงรายการทดสอบส่วนประกอบและอุปกรณ์สำหรับปั้นจั่น

๑. วิศวกรต้องจำคำนวณหาขนาดพิกัดน้ำหนักยกอย่างปลอดภัยของปั้นจั่นแต่ละชนิด
๒. วิศวกรต้องคำนวณทางวิศวกรรมพร้อมกับการทดสอบกรณีการดัดแปลงส่วนที่เกี่ยวข้องกับโครงสร้างที่มีผลต่อการรับน้ำหนักหรือรับแรงของปั้นจั่นขณะยก
๓. โครงสร้างหลักหมายถึงชิ้นส่วนที่รับน้ำหนัก หรือรับแรงของปั้นจั่นขณะยก เช่น คาน เสา เพลาล้อ รางเลื่อน แขนต่อ ข้อต่อทุกจุด สลักเกลียวยึด และแนวเชื่อม เป็นต้น
๔. ต้องมีเอกสารการรับรองการติดตั้งปั้นจั่นบนฐานที่มั่นคงโดยผู้ได้รับใบอนุญาตประกอบวิชาชีพวิศวกรรมควบคุม สาขาโยธา ตามพระราชบัญญัติวิศวกร พ.ศ. ๒๕๕๒
๕. ให้มีการทดสอบความแม่นยำที่เกี่ยวข้องกับสิ่งต่อไปนี้ ทิศทาง ระยะ ความเร็ว รัศมี มุมยก
๖. Limit switch ที่ใช้ทำการยกขึ้นสูงสุด-ลดลงต่ำสุด, ชุดรางเลื่อนซ้ายสุด-ขวาสุด, ชุดรางเลื่อนหน้าสุด-หลังสุด กรณีปั้นจั่นห้อยสูงแขนเลื่อนไกลสุด-ใกล้สุด, มุมกวาดซ้ายสุด-ขวาสุด
๗. น้ำหนักที่ใช้ทดสอบการยกอาจใช้การทดสอบด้วยน้ำหนักจริงหรือทดสอบด้วยน้ำหนักจำลอง เช่น Loadcell หรือ Dynamometer เป็นต้น

เครื่องมือที่ใช้วัดขนาดและเส้นผ่านศูนย์กลางของลวดสลิง สลักเกลียว ตะขอและอื่นๆ เช่น เวอร์เนียคาลิเปอร์หรือเครื่องมืออื่นที่มีความละเอียดในการวัดไม่น้อยกว่า ๐.๑ มิลลิเมตร

การตรวจสอบแนวเชื่อมโดยใช้คุณสมบัติของวิศวกรผู้ทดสอบ เช่น การตรวจสอบด้วยสายตา การใช้สารแทรกซึมผงแม่เหล็ก (Magnetic Particle Inspection) คลื่นเสียง รังสี เป็นต้น ตามสภาพและความจำเป็นของ

ชิ้นงานอื่นๆ ให้วิศวกรผู้ทดสอบระบุอุปกรณ์หรือเครื่องมือที่ใช้ในการทดสอบนอกเหนือจากที่กล่าวมาแล้ว

๘. กรณีปั้นจั่นที่ใช้งานแล้วให้ทดสอบการรับน้ำหนักที่ ๑.๒๕ เท่า ของน้ำหนักที่ใช้งานจริงสูงสุด โดยไม่เกินพิกัดน้ำหนักยกอย่างปลอดภัยที่ผู้ผลิตออกแบบไว้ เช่น

ตัวอย่างที่ ๑ ปั้นจั่นที่ผู้ผลิตออกแบบไว้ ๑๐ ตัน ใช้งานจริงสูงสุด ๖ ตัน จะต้องทดสอบที่ 6×1.25

จะเท่ากับ ๗.๕ ตัน ต้องทดสอบการรับน้ำหนักที่ ๗.๕ ตัน

ตัวอย่างที่ ๒ ปั้นจั่นที่ผู้ผลิตออกแบบไว้ ๑๐ ตัน ใช้งานจริงสูงสุด ๙ ตัน จะต้องทดสอบที่ 9×1.25

จะเท่ากับ ๑๑.๒๕ ตัน แต่เนื่องจากเกินกว่าน้ำหนักที่ผู้ผลิตออกแบบไว้ ดังนั้น ต้องทดสอบการรับน้ำหนักที่ ๑๐ ตัน

เรียบร้อย หมายถึง มี ถูกต้อง ครบถ้วน ใช้การได้จริง

ไม่เรียบร้อย หมายถึง ไม่มี ไม่ถูกต้อง ไม่ครบถ้วน ใช้การไม่ได้ หรือไม่พร้อมใช้งาน


หมายเหตุ วิศวกรผู้ลงนามจะต้องกรอกข้อมูลรายละเอียดไว้ในแบบให้เรียบร้อยและครบถ้วนที่สุด ด้วยความถูกต้องเที่ยงตรง โดยความรับผิดชอบในความปลอดภัยของส่วนรวมตามจรรยาบรรณและมารยาทอันดีในการประกอบวิชาชีพวิศวกรรม

ข้าพเจ้าขอรับรองว่าในการตรวจสอบและทดสอบความปลอดภัยในการใช้ปั้นจั่นครั้งนี้ วิศวกรได้ดำเนินการตรวจสอบและทดสอบปั้นจั่น ตามรายละเอียดคุณลักษณะและคู่มือการใช้งานที่ผู้ผลิตหรือวิศวกรกำหนด และนายจ้างได้ดำเนินการซ่อมแซม แก้ไข และปรับปรุง กรณีพบข้อบกพร่องให้เป็นไปตามมาตรฐานที่กำหนด ตามหลักวิชาการทางวิศวกรรม และตามรายละเอียดคุณลักษณะและคู่มือที่ผู้ผลิตกำหนดหรือวิศวกรกำหนดเป็นที่เรียบร้อยแล้ว จึงลงลายมือชื่อร่วมกันไว้เป็นหลักฐานสำคัญ ดังนี้

ตามข้อ ๔ (๑) ลงชื่อ วันที่



(.....)

วิศวกรซึ่งได้รับใบสำคัญการขึ้นทะเบียนตามมาตรา ๙ เป็นผู้ทดสอบ



บุคลากรของนิติบุคคลตามข้อ ๔ (๒) ซึ่งเป็นวิศวกร

และได้รับใบประกอบวิชาชีพวิศวกรรมควบคุม เป็นผู้ทดสอบ



นายจ้างของสถานประกอบกิจการ/ผู้กระทำการแทน

หมายเหตุ การรับรองตามแบบการทดสอบปั้นจั่นนี้ เป็นการลงลายมือชื่อสำหรับการตรวจสอบและทดสอบ

ของวิศวกรเท่านั้น แต่ไม่ได้เป็นการตรวจรับรองงานตามกฎหมายว่าด้วยวิศวกร

ภาพถ่ายขณะ ทำการทดสอบเมื่อวันที่ 21 เมษายน พ.ศ. 2566

ขณะทดสอบปั้นจั่นใช้งานอยู่ที่ Grand Solaire Pattaya Condominium TC : 1




ภาพถ่ายขณะ ทำการทดสอบเมื่อวันที่ 21 เมษายน พ.ศ. 2566

ขณะทดสอบปั้นจั่นใช้งานอยู่ที่ Grand Solaire Pattaya Condominium TC : 2





บริษัท สยาม เอ็นจิเนียริ่ง อินสเปคชั่น โปรเฟสชั่นนอล จำกัด



ได้รับใบอนุญาตประกอบวิชาชีพวิศวกรรมควบคุม สาขาเครื่องกล ตามพระราชบัญญัติวิศวกร พ.ศ.2552

และไม่ได้อยู่ระหว่างถูกสั่งพักใช้ใบอนุญาตหรือถูกเพิกถอนใบอนุญาตระดับ ภาควิศวกร เลขทะเบียน [REDACTED]

วันที่หมดอายุ 20 กันยายน 2568

วิศวกรที่ได้รับการแต่งตั้งของบริษัท สยามเอ็นจิเนียริ่งอินสเปคชั่น โปรเฟสชั่นนอล

ผู้ทำการทดสอบ ได้ดำเนินการทดสอบส่วนประกอบและอุปกรณ์ของบันจัน

ชื่อสถานประกอบกิจการ บริษัท บี. เอ็ม. อิงเจริญ เซอร์วิส จำกัด

[REDACTED] ประกอบกิจการ การบำรุงรักษาและการซ่อมแซมระบบเครื่องยนต์และชิ้นส่วน


สถานประกอบกิจการตั้งอยู่เลขที่ 21 หมู่ที่ 6 ตำบลพิชอุดม อำเภอลำลูกกา จ.ปทุมธานี 12150

ทำการทดสอบเมื่อวันที่ 21 เมษายน พ.ศ. 2568

ขณะทดสอบบันจัน JARLWAY TL 140 F8 ใช้งานอยู่ที่ Grand Solaire Pattaya Condominium TC:2.



ใบรับรองการตรวจสอบทดสอบตามแบบ ปจ. 1
CERTIFICATE OF INSPECTION & TEST
TOWER CRANE COMANSA LC5013
ของ บริษัท เอส. แอล.อาร์ดีเวลลอปเม้นท์ จำกัด
ตรวจสอบทดสอบที่โครงการ แกรนด์ไฮเล่
ตรวจสอบเมื่อวันที่ 12/3/2566
ตรวจสอบครั้งต่อไปวันที่ 12/6/2566



I have inspection the Tower Crane brand name COMANSA LC5013

On 12/3/2023 as follow Ministry of interior stationary crane inspection form .

The Tower Crane is good condition.

-ตรวจสอบทดสอบ Tower Crane TOWER CRANE COMANSA LC5013

ของ บริษัท เอส. แอล.อาร์ดีเวลลอปเม้นท์ จำกัดตามแบบ ปจ.1

ตรวจสอบทดสอบที่โครงการ แกรนด์ไฮเล่

เมื่อวันที่ 12/3/2566

สภาพเรียบร้อยดี

คำชี้แจงรายการทดสอบส่วนประกอบและอุปกรณ์สำหรับปั้นจั่น (ชนิดอยู่กับที่)

- 1 วิศวกรต้องคำนวณหาขนาดพิกัดยกอย่างปลอดภัยของปั้นจั่นแต่ละชนิด
 - 2 วิศวกรต้องคำนวณทางวิศวกรรมพร้อมกับการทดสอบ กรณีที่มีการดัดแปลงส่วนที่เกี่ยวข้องกับโครงสร้างหลัก ที่มีผลต่อการรับน้ำหนักหรือรับแรงของปั้นจั่นขณะยก
 - 3 โครงสร้างหลักหมายถึง ชิ้นส่วนที่รับน้ำหนัก หรือรับแรงของปั้นจั่นขณะยก เช่น คาน เสา เพลาล้อ รางเลื่อน แขนต่อ ข้อต่อทุกจุด สลักเกลียวบีต และแนวเชื่อม เป็นต้น
 - 4 ต้องมีเอกสารการรับรองการติดตั้งปั้นจั่นบนฐานที่มั่นคงโดยผู้ได้รับใบอนุญาตประกอบวิชาชีพวิศวกรรมควบคุม สาขาโยธา ตามพระราชบัญญัติวิศวกร พ.ศ.๒๕๕๒
 - 5 ให้มีการทดสอบความแม่นยำที่เกี่ยวข้องกับสิ่งต่อไปนี้ ทิศทาง ระยะ ความเร็ว รัศมี มุมยก
 - 6 Limit switch ที่ใช้ทำการยกขึ้นสูงสุด-ลดลงต่ำสุด,ชุดรางเลื่อนซ้ายสุด-ขวาสุด,ชุดรางเลื่อน หน้าสุด-หลังสุด กรณีปั้นจั่นห้อยสูงแขนเลื่อนไกลสุด-ใกล้สุด,มุมกวาดซ้ายสุด-ขวาสุด
 - 7 น้ำหนักที่ใช้การทดสอบการยกอาจใช้การทดสอบด้วยน้ำหนักจริง หรือทดสอบด้วยน้ำหนักจำลอง เช่น Load Cell หรือ Dynamometer เป็นต้น
- เครื่องมือที่ใช้วัดขนาดและเส้นผ่านศูนย์กลางของลวดสลิง สลักเกลียว ตะขอและอื่นๆ เช่น เวอร์เนียคาลิเปอร์ หรือเครื่องมืออื่นที่มีความละเอียดในการวัดไม่น้อยกว่า 0.๑ มิลลิเมตร
- การตรวจสอบแนวเชื่อมโดยใช้คุณสมบัติของวิศวกรผู้ทดสอบ เช่น การตรวจสอบด้วยสายตา การใช้สารแทรกซึม ผงแม่เหล็ก (Magnetic Particle Inspection) คลื่นเสียง รังสี เป็นต้นตามสภาพและความจำเป็นของชิ้นงานอื่นๆระบุให้วิศวกรผู้ทดสอบระบุอุปกรณ์หรือเครื่องมือที่ใช้ในการทดสอบนอกเหนือจากที่กล่าวมาแล้ว
- 8 กรณีปั้นจั่นที่ใช้งานแล้วให้ทดสอบการรับน้ำหนัก ๑.๒๕ เท่าของน้ำหนักที่ใช้จริงสูงสุดโดยไม่เกินพิกัดยกอย่างปลอดภัยของผู้ผลิตออกแบบไว้ เช่น

ตัวอย่างที่ ๑ บันจั่นที่ผู้ผลิตออกแบบไว้ ๑๐ ตัน ใช้งานจริงสูงสุด ๖ ตัน จะต้องทดสอบที่ ๖×๑.๒๕ จะเท่ากับ ๗.๕ ตัน ดังนั้น ต้องทดสอบการรับน้ำหนักที่ ๗.๕ ตัน

ตัวอย่างที่ ๒ บันจั่นที่ผู้ผลิตออกแบบไว้ ๑๐ ตัน ใช้งานจริงสูงสุด ๙ ตัน จะต้องทดสอบที่ ๙×๑.๒๕ จะเท่ากับ ๑๑.๒๕ ตัน แต่เนื่องจากเกินกว่าน้ำหนักที่ผู้ผลิตออกแบบไว้ ดังนั้น ต้องทดสอบการรับน้ำหนักที่ ๑๐ ตัน

เรียบร้อย หมายถึง มี ถูกต้อง ครบถ้วน ใช้งานได้จริง

ไม่เรียบร้อย หมายถึง ไม่มี ไม่ถูกต้อง ไม่ครบถ้วน ใช้งานไม่ได้ หรือสภาพไม่พร้อมใช้งาน

หมายเหตุ วิศวกรผู้ลงนามจะต้องกรอกข้อมูล ให้รายละเอียดไว้ในแบบให้เรียบร้อยและครบถ้วนที่สุด ด้วยความถูกต้องเที่ยงตรง โดยความรับผิดชอบในความปลอดภัยของส่วนรวมตามจรรยาบรรณและมารยาทอันดีในการประกอบวิชาชีพวิศวกรรม

๒๓.อุปกรณ์ป้องกันมิให้แนวแขวนต่อเคลื่อนที่ตกจากแนวเดิมเกิน ๕ องศา

☒ เรียบร้อย (Satisfactory)

☐ ไม่เรียบร้อย (Un Satisfactory,Note)(ระบุ)

๒๔. สัญญาณเสียงและแสงไฟเตือนตลอดเวลาที่ปั้นจั่นทำงาน

☒ เรียบร้อย (Satisfactory)

☐ ไม่เรียบร้อย (Un Satisfactory,Note)(ระบุ)

๒๕. ป้ายบอกพิกัดน้ำหนักยกติดไว้ที่ปั้นจั่น และรอกของตะขอ

☒ เรียบร้อย (Satisfactory)

☐ ไม่เรียบร้อย (Un Satisfactory,Note)(ระบุ)

๒๖.ตารางยกสิ่งของติดไว้ในบริเวณที่ผู้บังคับปั้นจั่นเห็นได้ชัดเจน

☒ เรียบร้อย (Satisfactory)

☐ ไม่เรียบร้อย (Un Satisfactory,Note)(ระบุ)

๒๗.รูปภาพการใช้สัญญาณมือในการสื่อสารระหว่างผู้ปฏิบัติงานเกี่ยวกับปั้นจั่นติดไว้ตำแหน่งที่ลูกจ้างผู้ปฏิบัติงานเห็นได้ชัดเจน

☒ เรียบร้อย (Satisfactory)

☐ ไม่เรียบร้อย (Un Satisfactory,Note)(ระบุ)

๒๘.เครื่องดับเพลิงพร้อมใช้งานได้ที่ห้องบังคับปั้นจั่น

☒ เรียบร้อย (Satisfactory)

☐ ไม่เรียบร้อย (Un Satisfactory,Note)(ระบุ)

๒๙.อุปกรณ์หรือเครื่องมือที่ใช้ในการทดสอบ

น้ำหนักที่ใช้ทดสอบการยล เหล็ก

ทำการทดสอบที่ต้นแขวนและปลายแขวนปั้นจั่น น้ำหนัก 4ตัน และ 1.3ตัน

เครื่องมือที่ใช้วัด ระบบ ตลับเมตร เวอร์เนีย

การตรวจสอบแนวเชือก : ตรวจสอบด้วยสายตา

อื่นๆ ระบบ

๓๐.การทดสอบการรับน้ำหนักปั้นจั่นในครั้งนี้ เป็นการทดสอบในกรณี

๓๐.๑ ปั้นจั่นใหม่

ผลการทดสอบการรับน้ำหนัก ของพิกัดยกอย่างปลอดภัย(Safe Working Load) ที่

๑-๑.๒๕ เท่า (ขนาดไม่เกิน ๒๐ตัน)

☐

ผ่าน

☐

ไม่ผ่าน

๑-๑.๒๕ เท่า ทดสอบรับน้ำหนักเพิ่มอีก ๕ ตัน (ขนาดมากกว่า ๒๐-๕๐ ตัน)

☐

ผ่าน

☐

ไม่ผ่าน

๓๐.๒ ปั้นจั่นใช้งานแล้ว

ผลการทดสอบการรับน้ำหนักที่ใช้งานสูงสุด โดยไม่เกินพิกัดยกอย่างปลอดภัย(Safe Working Load) ที่ผู้ผลิตออกแบบไว้ หรือวิศวกรกำหนด

☒ ตามวาระ 3 เดือน

☒

ผ่าน

☐

ไม่ผ่าน

☐ หลังการติดตั้งเสร็จ(กรณีย้ายที่ตั้งใหม่)

☐

ผ่าน

☐

ไม่ผ่าน

☐ หยุดการใช้งานตั้งแต่ ๖ เดือนขึ้นไป

☐

ผ่าน

☐

ไม่ผ่าน

☐ หลังการซ่อมแซมที่มีผลต่อความปลอดภัย

☐

ผ่าน

☐

ไม่ผ่าน

๓๑.น้ำหนักยกที่อนุญาตให้ใช้งาน 4 ตัน (ไม่เกินพิกัดยกอย่างปลอดภัย) ที่รัศมีทำการยกไม่เกิน

13 m.

และไม่เกินร้อยละ๑๐๐ ของพิกัดยกอย่างปลอดภัย(Safe Working Load) ที่ผู้ผลิตออกแบบไว้

โดยให้ดูตามตารางพิกัดยก(Load Chart) และหน้าจอแสดงผล(Monitor)ของระบบAutomatic Load Moment Limiter

รายการแก้ไข ซ่อมแซม ปรับแต่ง สิ่งชำรุดบกพร่อง(Detail of defect to be correct ,repair and adjust.)

| <input type="checkbox"/> | มี(Have) | <input checked="" type="checkbox"/> | ไม่มี(No) |
|--|----------|-------------------------------------|-----------|
| สภาพ ทาวเวอร์เครน เรียบร้อยดี | | | |
| The Tower Crane is good condition | | | |
| ข้อแนะนำ | | | |
| ผู้ปฏิบัติงานต้องสวมใส่เข็มขัดนิรภัยแบบสวมใส่เต็มตัวและให้คล้องตะขอของสายเข็มขัดนิรภัยกับโครงสร้างปั้นจั่น | | | |
| โดยเฉพาะระหว่างการไต่ขึ้น-ลงทาวเวอร์ เครน(ปั้นจั่น)ทุกครั้งี่ปฏิบัติงาน | | | |

๑๖.๔.สภาพตะขอ

๑๖.๔.๑ การบิดตัวของตะขอ

☒ เรียบร้อย (Satisfactory)

☐ ไม่เรียบร้อย (Un Satisfactory,Note)(ระบุ)

๑๖.๔.๒ การถ่างออกของปากตะขอต้องน้อยกว่าร้อยละ ๑๕

☒ เรียบร้อย (Satisfactory)

☐ ไม่เรียบร้อย (Un Satisfactory,Note)(ระบุ)

๑๖.๔.๓ การสึกหรอที่ท้องตะขอต้องน้อยกว่าร้อยละ ๑๐

☒ เรียบร้อย (Satisfactory)

☐ ไม่เรียบร้อย (Un Satisfactory,Note)(ระบุ)

๑๖.๔.๔ ต้องไม่มีส่วนใดส่วนหนึ่งของตะขอแตกหรือร้าว

☒ เรียบร้อย (Satisfactory)

☐ ไม่เรียบร้อย (Un Satisfactory,Note)(ระบุ)

๑๖.๔.๕ ไม่มีการเสีรูปทรงหรือสึกหรอของหัวตะขอ

☒ เรียบร้อย (Satisfactory)

☐ ไม่เรียบร้อย (Un Satisfactory,Note)(ระบุ)

๑๖.๔.๖ มีชุดล็อกป้องกันลวดสลิงหลุดจากตะขอ

☒ เรียบร้อย (Satisfactory)

☐ ไม่เรียบร้อย (Un Satisfactory,Note)(ระบุ)

๑๗.สภาพของลวดสลิงเคลื่อนที่ (Running Ropes)

๑๗.๑.๑ ขนาดเส้นผ่านศูนย์กลางHolsting 11 มม. ค่าความปลอดภัย(Safety Factor)เท่ากับ ๖:๑ อายุการใช้งาน ๑/๒ ปี

๑๗.๑.๒ ขนาดเส้นผ่านศูนย์กลางกระดกบูม มม. ค่าความปลอดภัย(Safety Factor)เท่ากับ ๖:๑ อายุการใช้งาน ๑/๒ ปี

๑๗.๑.๓ ขนาดเส้นผ่านศูนย์กลาง Trolley 5 มม. ค่าความปลอดภัย(Safety Factor)เท่ากับ ๖:๑ อายุการใช้งาน ๑/๒ ปี

๑๗.๒ เส้นลวดในหนึ่งช่วงเกลียวขาดไม่เกิน ๓ เส้นในเกลียวเดียวกัน หรือขาดไม่เกิน ๖ เส้นในหลายเส้นรวมกัน

☒ เรียบร้อย (Satisfactory)

☐ ไม่เรียบร้อย (Un Satisfactory,Note)(ระบุ)

๑๘.สภาพของลวดสลิงยึดโยง (Standing Ropes)

๑๘.๑ ขนาดเส้นผ่านศูนย์กลาง มม. ค่าความปลอดภัย(Safety Factor)เท่ากับ _ อายุการใช้งาน _ ปี

๑๘.๒ เส้นลวดขาดตรงข้อต่อไม่เกิน สอง เส้นในหนึ่งช่วงเกลียว

☒ เรียบร้อย (Satisfactory)

☐ ไม่เรียบร้อย (Un Satisfactory,Note)(ระบุ)

๑๙. สภาพลวดสลิง(Condition of wire rope)

๑๙.๑ ลวดเส้นนอกสึกไปน้อยกว่าหนึ่งในสามของเส้นผ่านศูนย์กลางเดิม

☒ เรียบร้อย (Satisfactory)

☐ ไม่เรียบร้อย (Un Satisfactory,Note)(ระบุ)

๑๙.๒ ไม่มีการขมวด ถูกกระแทก แตกเกลียวหรือชำรุด(Crushed, flattened or kink)

☒ เรียบร้อย (Satisfactory)

☐ ไม่เรียบร้อย (Un Satisfactory,Note)(ระบุ)

๑๙.๓ เส้นผ่านศูนย์กลางเล็กลงไม่เกินร้อยละ ๕ ของเส้นผ่านศูนย์กลางเดิม

☒ เรียบร้อย (Satisfactory)

☐ ไม่เรียบร้อย (Un Satisfactory,Note)(ระบุ)

๑๙.๔ ไม่ถูกความร้อนทำลายหรือเป็นสนิมมากจนเห็นได้ชัด(non-damage by heat or rusty)

☒ เรียบร้อย (Satisfactory)

☐ ไม่เรียบร้อย (Un Satisfactory,Note)(ระบุ)

๑๙.๕ ไม่ถูกกัดกร่อนชำรุดมากจนเห็นได้ชัด(non-damage by corrosion)

☒ เรียบร้อย (Satisfactory)

☐ ไม่เรียบร้อย (Un Satisfactory,Note)(ระบุ)

๒๐. อุปกรณ์ป้องกันไม่ให้ล้อเลื่อนตกจากรางด้านข้าง(Have sliding from runway track protection for Tower crane)

☒ เรียบร้อย (Satisfactory)

☐ ไม่เรียบร้อย (Un Satisfactory,Note)(ระบุ)

๒๑. บันจั้นที่มีความสูงเกินสามเมตร มีบันไดพร้อมราวจับและโครงโลหะกันตกให้แก่ลูกจ้างที่ทำงาน

(When Tower crane higher than 3 meter ,Do they have Climbing Ladder for protect the employees)

☒ เรียบร้อย (Satisfactory)

☐ ไม่เรียบร้อย (Un Satisfactory,Note)(ระบุ)

๒๒. การจัดทำพื้นชนิดกันลื่น ราวกันตกและแผงกันตกระดับพื้น(Do they have Platform and Guard Rail for employees working Crane)

☒ เรียบร้อย (Satisfactory)

☐ ไม่เรียบร้อย (Un Satisfactory,Note)(ระบุ)

๙.๒ มอเตอร์และระบบควบคุมไฟฟ้า

- ๙.๒.๑ สภาพของมอเตอร์ไฟฟ้า ☒ เรียบร้อย ☐ ไม่เรียบร้อย (ระบุ)
- ๙.๒.๒ การติดตั้งมั่นคง ☒ เรียบร้อย ☐ ไม่เรียบร้อย (ระบุ)
- ๙.๒.๓ สภาพแผงหรือสวิตช์ไฟฟ้า รีเลย์และอุปกรณ์อื่น
- ☐ เรียบร้อย (Satisfactory) ☐ ไม่เรียบร้อย (Un Satisfactory,Note)(ระบุ)

๙.๓ ระบบส่งกำลัง ระบบติดต่อกำลังและระบบเบรก

- ๙.๓.๑ สภาพของเพลา ข้อต่อเพลา เฟือง โซ่ สายพาน (Condition of shaft&connector,gear,chain,belt)
- ☒ เรียบร้อย (Satisfactory) ☐ ไม่เรียบร้อย (Un Satisfactory,Note)(ระบุ)
- ๙.๓.๒ สภาพของระบบคลัตช์(Condition of clutch system)
- ☒ เรียบร้อย (Satisfactory) ☐ ไม่เรียบร้อย (Un Satisfactory,Note)(ระบุ)
- ๙.๓.๓ ระบบเบรก(Brake system)
- ☒ เรียบร้อย (Satisfactory) ☐ ไม่เรียบร้อย (Un Satisfactory,Note)(ระบุ)

๑๐.ครอบปิดหรือกัน(Guard)ส่วนที่หมุนรอบตัวเอง ส่วนที่เคลื่อนไหวยได้ หรือส่วนที่อาจเป็นอันตราย

- ☒ เรียบร้อย (Satisfactory) ☐ ไม่เรียบร้อย (Un Satisfactory,Note)(ระบุ)

๑๑.ระบบควบคุมการทำงานของปั้นจั่น(Control system)

- ๑๑.๑ สภาพของแผงควบคุม(Control panel) ☒ เรียบร้อย ☐ ไม่เรียบร้อย (ระบุ)
- ๑๑.๒ สภาพของกลไกที่ใช้ควบคุม ☒ เรียบร้อย ☐ ไม่เรียบร้อย (ระบุ)

๑๒.ระบบไฮดรอลิกและระบบลม(Hydraulic&Pneumatic system)

- ๑๒.๑.สภาพของท่อน้ำมันและข้อต่อ ☒ เรียบร้อย ☐ ไม่เรียบร้อย (ระบุ)
- ๑๒.๒.สภาพของท่อลมและข้อต่อ ☒ เรียบร้อย ☐ ไม่เรียบร้อย (ระบุ)

๑๓. ลิ้มิต สวิตช์Limit Switches

- ๑๓.๑.การทำงานชุดชะยอก(Hoisting Winch Limit Switch Up-Down of Hook)
- ☒ เรียบร้อย (Satisfactory) ☐ ไม่เรียบร้อย (Un Satisfactory,Note)(ระบุ)
- ๑๓.๒.การทำงานชุดล้อเลื่อน(Trolley Limit Switch)
- ☒ เรียบร้อย (Satisfactory) ☐ ไม่เรียบร้อย (Un Satisfactory,Note)(ระบุ)
- ๑๓.๓.การทำงานชุดมุมแขนปั้นจั่น,เฉพาะ DerricksและLuffingJib (Angle of Jib limit Switch; for Derricks & Luffing Jib)
- ☒ เรียบร้อย (Satisfactory) ☐ ไม่เรียบร้อย (Un Satisfactory,Note)(ระบุ)
- ๑๔.การเคลื่อนที่บนรางหรือแขนของปั้นจั่น(ล้อเลื่อนทrolleyอยู่บนแขนมีกั้นกระแทกที่ปลายทั้งสองข้างของราง)(Track end protection)
- ☒ เรียบร้อย (Satisfactory) ☐ ไม่เรียบร้อย (Un Satisfactory,Note)(ระบุ)
- ๑๕.การทำงานของชุดควบคุมพิสัยน้ำหนักยก(Moment Limit and Load Limit Switches)
- ☒ เรียบร้อย (Satisfactory) ☐ ไม่เรียบร้อย (Un Satisfactory,Note)(ระบุ)

๑๖. ม้วนลวดสลิง รอกและตะขอ

- ๑๖.๑.สภาพม้วนลวดสลิง ☒ เรียบร้อย (Satisfactory) ☐ ไม่เรียบร้อย (Un Satisfactory,Note)(ระบุ)
- ๑๖.๒.มีลวดสลิงเหลืออยู่ในม้วนลวดสลิง ตลอดเวลาที่ปั้นจั่นทำงานอย่างน้อย ๒ รอบ
- ☒ เรียบร้อย (Satisfactory) ☐ ไม่เรียบร้อย (Un Satisfactory,Note)(ระบุ)
- ๑๖.๓อัตราส่วนระหว่างเส้นผ่านศูนย์กลางของรอกกับเส้นผ่านศูนย์กลางของลวดสลิง
- ๑๖.๓.๑ รอกปลายแขนปั้นจั่นไม่น้อยกว่า ๑๘:๑ ☒ เรียบร้อย (Satisfactory) ☐ ไม่เรียบร้อย(ระบุ)
- ๑๖.๓.๒ รอกของตะขอไม่น้อยกว่า ๑๖:๑ ☒ เรียบร้อย (Satisfactory) ☐ ไม่เรียบร้อย(ระบุ)
- ๑๖.๓.๓ รอกหลังแขนปั้นจั่นไม่น้อยกว่า ๑๕:๑ ☒ เรียบร้อย (Satisfactory) ☐ ไม่เรียบร้อย(ระบุ)

รายการทดสอบส่วนประกอบและอุปกรณ์สำหรับปั้นจั่นเหือศีรษะ บันจั่นหอสูงและบันจั่นขาสูง (บันจั่นชนิดอยู่กับที่)
ตามประกาศกรมสวัสดิการและคุ้มครองแรงงาน เรื่อง หลักเกณฑ์ และวิธีการทดสอบส่วนประกอบและอุปกรณ์ของบันจั่น

TOWER CRANE COMANSA LC5013

ข้าพเจ้า [REDACTED] อายุ [REDACTED] ปี ที่อยู่เลขที่ [REDACTED]
ตรอก - ถนน - ตำบล/แขวง ภูาสิงห์ อำเภอ/เขต [REDACTED]
จังหวัด ร้อยเอ็ด โทร. [REDACTED]

สถานที่ทำงาน(Working place) 82

เลขที่ 82 ตรอก/ซอย - ถนน - ตำบล/แขวง ภูาสิงห์

อำเภอ เกษตรวิสัย จังหวัด ร้อยเอ็ด โทร. [REDACTED]

ได้รับใบอนุญาตประกอบวิชาชีพวิศวกรรมควบคุม สาขาเครื่องกล ตามพระราชบัญญัติวิศวกร พศ.๒๕๕๒

และไม่ได้อยู่ระหว่างถูกสั่งพักใช้ใบอนุญาตหรือถูกเพิกถอนใบอนุญาต

ระดับ ภาควิศวกร เลข [REDACTED] วันที่หมดอายุ 16 เมษายน 2568

ข้าพเจ้าได้ทำการทดสอบส่วนประกอบและอุปกรณ์ปั้นจั่นที่ใช้ในงาน

อุตสาหกรรม ☒ ก่อสร้าง ☐ รื้อถอน

ของนิติบุคคลบริษัท เอส. แอล.อาร์ดีเวลลอปเม้นท์ จำกัด

เจ้าของบริษัท เอส. แอล.อาร์ดีเวลลอปเม้นท์ จำกัด

เมื่อวันที่ 12/3/2566 ขณะทำการทดสอบบันจั่นใช้งานอยู่โครงการแกรนด์ไฮเล่ ทัพเพระยา15

| | | | | |
|----------------------------|--------------------------|----------------------------|--------------------------|----------------|
| ชื่อผู้บังคับบันจั่น (๑) | <input type="checkbox"/> | ผ่านการอบรม(มีหลักฐานแสดง) | <input type="checkbox"/> | ไม่ผ่านการอบรม |
| (๒) | <input type="checkbox"/> | ผ่านการอบรม(มีหลักฐานแสดง) | <input type="checkbox"/> | ไม่ผ่านการอบรม |
| (๓) | <input type="checkbox"/> | ผ่านการอบรม(มีหลักฐานแสดง) | <input type="checkbox"/> | ไม่ผ่านการอบรม |

ข้าพเจ้าได้ทำการทดสอบบันจั่นและอุปกรณ์ตามรายการทดสอบที่ระบุไว้ในเอกสารแนบท้าย และได้ปรับปรุงแก้ไขส่วนที่ชำรุดหรือบกพร่องจนใช้งานได้อย่างปลอดภัย พร้อมทั้งมีการถ่ายภาพของวิศวกรขณะทดสอบแล้ว

จึงขอรับรองว่าบันจั่นเครื่องนี้ใช้งานได้อย่างปลอดภัยตามข้อที่๕๐แห่งกฎกระทรวงกำหนดมาตรฐาน ในก
ด้านความปลอดภัย อาชีวอนามัย และสภาพแวดล้อมในการทำงานเกี่ยวกับเครื่องจักรบันจั่น และหมอน้ำ



ใบรับรองการตรวจสอบทดสอบตามแบบ ปจ. 1

CERTIFICATE OF INSPECTION & TEST


TOWER CRANE POTAIN MC85

ของ บริษัท เอส. แอล.อาร์ดีเวลลอปเม้นท์ จำกัด

ตรวจสอบทดสอบที่โครงการ แกรนด์โซเล่

ตรวจสอบเมื่อวันที่ 12/3/2566

ตรวจสอบครั้งต่อไปวันที่ 12/6/2566



I have inspection the Tower Crane brand name POTAIN MC85

On 12/3/2023 as follow Ministry of interior stationary crane inspection form .

The Tower Crane is good condition.

-ตรวจสอบทดสอบ Tower Crane TOWER CRANE POTAIN MC85

ของ บริษัท เอส. แอล.อาร์ดีเวลลอปเม้นท์ จำกัดตามแบบ ปจ.1

ตรวจสอบทดสอบที่โครงการ แกรนด์โซล

เมื่อวันที่ 12/3/2566

สภาพเรียบร้อยดี

คำชี้แจงรายการทดสอบส่วนประกอบและอุปกรณ์สำหรับปั้นจั่น (ชนิดอยู่กับที่)

- 1 วิศวกรต้องคำนวณหาขนาดพิกัดยกอย่างปลอดภัยของปั้นจั่นแต่ละชนิด
 - 2 วิศวกรต้องคำนวณทางวิศวกรรมพร้อมกับการทดสอบ กรณีมีการดัดแปลงส่วนที่เกี่ยวข้องกับโครงสร้างหลักที่มีผลต่อการรับน้ำหนักหรือรับแรงของปั้นจั่นขณะยก
 - 3 โครงสร้างหลักหมายถึง ชิ้นส่วนที่รับน้ำหนัก หรือรับแรงของปั้นจั่นขณะยก เช่น คาน เสา เพลาล้อ รางเลื่อน แขนต่อข้อต่อทุกจุด สลักเกลียวยึด และแนวเชื่อม เป็นต้น
 - 4 ต้องมีเอกสารการรับรองการติดตั้งปั้นจั่นบนฐานที่มั่นคงโดยผู้ได้รับใบอนุญาตประกอบวิชาชีพวิศวกรรมควบคุมสาขาโยธา ตามพระราชบัญญัติวิศวกร พ.ศ.๒๕๔๒
 - 5 ให้มีการทดสอบความแม่นยำที่เกี่ยวข้องกับสิ่งต่อไปนี้ ทิศทาง ระยะ ความเร็ว รัศมี มุมยก
 - 6 Limit switch ที่ใช้ทำการยกขึ้นสูงสุด-ลดลงต่ำสุด,ชุดรางเลื่อนซ้ายสุด-ขวาสุด,ชุดรางเลื่อน หน้าสุด-หลังสุด กรณีปั้นจั่นหอยแขวนเลื่อนไถลสุด-ไถลสุด,มุมกวาดซ้ายสุด-ขวาสุด
 - 7 น้ำหนักที่ใช้การทดสอบการยกอาจใช้การทดสอบด้วยน้ำหนักจริง หรือทดสอบด้วยน้ำหนักจำลอง เช่น Load Cell หรือ Dynamometer เป็นต้น
- เครื่องมือที่ใช้วัดขนาดและเส้นผ่านศูนย์กลางของลวดสลิง สลักเกลียว ตะขอและอื่นๆ เช่น เวอร์เนียคาลิเปอร์ หรือเครื่องมืออื่นที่มีความละเอียดในการวัดไม่น้อยกว่า 0.๑ มิลลิเมตร
- การตรวจสอบแนวเชื่อมโดยใช้ดุลยพินิจของวิศวกรผู้ทดสอบ เช่น การตรวจสอบด้วยสายตา การใช้สารแทรกซึม ผงแม่เหล็ก (Magnetic Particle Inspection) คลื่นเสียง รังสี เป็นต้นตามสภาพและความจำเป็นของชิ้นงานอื่นๆระบุให้วิศวกรผู้ทดสอบระบุอุปกรณ์หรือเครื่องมือที่ใช้ในการทดสอบนอกเหนือจากที่กล่าวมาแล้ว
- 8 กรณีปั้นจั่นที่ใช้งานแล้วให้ทดสอบการรับน้ำหนัก ๑.๒๕ เท่าของน้ำหนักที่ใช้จริงสูงสุดโดยไม่เกินพิกัดยกอย่างปลอดภัยที่ผู้ผลิตออกแบบไว้ เช่น
 - ตัวอย่างที่๑** ปั้นจั่นที่ผู้ผลิตออกแบบไว้ ๑๐ ตัน ใช้งานจริงสูงสุด ๖ ตัน จะต้องทดสอบที่ ๖*๑.๒๕ จะเท่ากับ๗.๕ ตัน ดังนั้นต้องทดสอบการรับน้ำหนักที่ ๗.๕ ตัน
 - ตัวอย่างที่๒** ปั้นจั่นที่ผู้ผลิตออกแบบไว้ ๑๐ ตัน ใช้งานจริงสูงสุด ๙ ตัน จะต้องทดสอบที่ ๙*๑.๒๕ จะเท่ากับ๑๑.๒๕ ตัน แต่เนื่องจากเกินกว่าน้ำหนักที่ผู้ผลิตออกแบบไว้ ดังนั้น ต้องทดสอบการรับน้ำหนักที่๑๐ตัน
- เรียบร้อย** หมายถึง มี ถูกต้อง ครบถ้วน ใช้งานได้จริง
- ไม่เรียบร้อย** หมายถึง ไม่มี ไม่ถูกต้อง ไม่ครบถ้วน ใช้งานได้ หรือสภาพไม่พร้อมใช้งาน
- หมายเหตุ วิศวกรผู้ลงนามจะต้องกรอกข้อมูล ให้รายละเอียดไว้ในแบบให้เรียบร้อยและครบถ้วนที่สุด ด้วยความถูกต้อง เทียงตรง โดยความรับผิดชอบในความปลอดภัยของส่วนรวมตามจรรยาบรรณและมารยาทอันดีในการประกอบวิชาชีพวิศวกรรม

๒๓.อุปกรณ์ป้องกันมิให้แนวแขวนต่อเคลื่อนที่ตกจากแนวเดิมเกิน ๕ องศา

☒ เรียบร้อย (Satisfactory)

☐ ไม่เรียบร้อย (Un Satisfactory,Note)(ระบุ)

๒๔. สัญญาณเสียงและแสงไฟเตือนตลอดเวลาที่ปั้นจั่นทำงาน

☒ เรียบร้อย (Satisfactory)

☐ ไม่เรียบร้อย (Un Satisfactory,Note)(ระบุ)

๒๕. ป้ายบอกพิกัดน้ำหนักกดไว้ที่ปั้นจั่น และรอกของตะขอ

☒ เรียบร้อย (Satisfactory)

☐ ไม่เรียบร้อย (Un Satisfactory,Note)(ระบุ)

๒๖. ตารางยกสิ่งของติดไว้ในบริเวณที่ผู้บังคับปั้นจั่นเห็นได้ชัดเจน

☒ เรียบร้อย (Satisfactory)

☐ ไม่เรียบร้อย (Un Satisfactory,Note)(ระบุ)

๒๗. รูปภาพการให้สัญญาณมือในการสื่อสารระหว่างผู้ปฏิบัติงานเกี่ยวกับปั้นจั่นติดไว้ตำแหน่งที่ลูกจ้างผู้ปฏิบัติงานเห็นได้ชัดเจน

☒ เรียบร้อย (Satisfactory)

☐ ไม่เรียบร้อย (Un Satisfactory,Note)(ระบุ)

๒๘. เครื่องดับเพลิงพร้อมใช้งานได้ที่ห้องบังคับปั้นจั่น

☒ เรียบร้อย (Satisfactory)

☐ ไม่เรียบร้อย (Un Satisfactory,Note)(ระบุ)

๒๙. อุปกรณ์หรือเครื่องมือที่ใช้ในการทดสอบ

น้ำหนักที่ใช้ทดสอบการยก เหล็ก

ทำการทดสอบที่ต้นแขวนและปลายแขวนปั้นจั่น น้ำหนัก 5ตัน และ1.3ตัน

เครื่องมือที่ใช้วัด ระบุ ตลับเมตร เวอร์เนีย

การตรวจสอบแนวเชือก : ตรวจสอบด้วยสายตา

อื่นๆ ระบุ

๓๐. การทดสอบการรับน้ำหนักปั้นจั่นในครั้งนี้ เป็นการทดสอบในกรณี

๓๐.๑ ปั้นจั่นใหม่

ผลการทดสอบการรับน้ำหนัก ของพิกัดยกอย่างปลอดภัย(Safe Working Load) ที่

๑-๑.๒๕ เท่า (ขนาดไม่เกิน ๒๐ตัน)

☐

ผ่าน

☐

ไม่ผ่าน

๑-๑.๒๕ เท่า ทดสอบรับน้ำหนักเพิ่มอีก ๕ ตัน (ขนาดมากกว่า ๒๐-๕๐ ตัน)

☐

ผ่าน

☐

ไม่ผ่าน

๓๐.๒ ปั้นจั่นใช้งานแล้ว

ผลการทดสอบการรับน้ำหนักที่ใช้งานสูงสุด โดยไม่เกินพิกัดยกอย่างปลอดภัย(Safe Working Load) ที่ผู้ผลิตออกแบบไว้ หรือวิศวกรกำหนด

☒ ตามวาระ 3 เดือน

☒

ผ่าน

☐

ไม่ผ่าน

☐ หลังการติดตั้งเสร็จ(กรณีย้ายที่ตั้งใหม่)

☐

ผ่าน

☐

ไม่ผ่าน

☐ หยุดการใช้งานตั้งแต่ ๖ เดือนขึ้นไป

☐

ผ่าน

☐

ไม่ผ่าน

☐ หลังการซ่อมแซมที่มีผลต่อความปลอดภัย

☐

ผ่าน

☐

ไม่ผ่าน

๓๑. น้ำหนักยกที่อนุญาตให้ใช้งาน 5 ตัน (ไม่เกินพิกัดยกอย่างปลอดภัย) ที่รัศมีทำการยกไม่เกิน 13 m.

และไม่เกินร้อยละ๑๐๐ ของพิกัดยกอย่างปลอดภัย(Safe Working Load) ที่ผู้ผลิตออกแบบไว้

โดยให้ดูตามตารางพิกัดยก(Load Chart) และหน้าจอแสดงผล(Monitor)ของระบบAutomatic Load Moment Limiter

รายการแก้ไข ซ่อมแซม ปรับแต่ง สิ่งชำรุดบกพร่อง(Detail of defect to be correct ,repair and adjust.)

| <input type="checkbox"/> | มี(Have) | <input checked="" type="checkbox"/> | ไม่มี(No) |
|--|----------|-------------------------------------|-----------|
| สภาพ ทาวเวอร์เครน เรียบร้อยดี | | | |
| The Tower Crane is good condition | | | |
| ข้อแนะนำ | | | |
| ผู้ปฏิบัติงานต้องสวมใส่เข็มขัดนิรภัยแบบสวมใส่เต็มตัวและให้คล้องตะขอของสายเข็มขัดนิรภัยกับโครงสร้างปั้นจั่น | | | |
| โดยเฉพาะระหว่างการใช้ขึ้น-ลงทาวเวอร์ เครน(ปั้นจั่น)ทุกครั้งปฏิบัติงาน | | | |

๑๖.๔.สภาพตะขอ

๑๖.๔.๑ การบิดตัวของตะขอ

☒ เรียบร้อย (Satisfactory)

☐ ไม่เรียบร้อย (Un Satisfactory,Note)(ระบุ)

๑๖.๔.๒ การถ่างออกของปากตะขอต้องน้อยกว่าร้อยละ ๑๕

☒ เรียบร้อย (Satisfactory)

☐ ไม่เรียบร้อย (Un Satisfactory,Note)(ระบุ)

๑๖.๔.๓ การสึกหรอที่ท้องตะขอต้องน้อยกว่าร้อยละ ๑๐

☒ เรียบร้อย (Satisfactory)

☐ ไม่เรียบร้อย (Un Satisfactory,Note)(ระบุ)

๑๖.๔.๔ ต้องไม่มีส่วนใดส่วนหนึ่งของตะขอแตกหรือร้าว

☒ เรียบร้อย (Satisfactory)

☐ ไม่เรียบร้อย (Un Satisfactory,Note)(ระบุ)

๑๖.๔.๕ ไม่มีการเสีรูปทรงหรือสึกหรอของห่วงตะขอ

☒ เรียบร้อย (Satisfactory)

☐ ไม่เรียบร้อย (Un Satisfactory,Note)(ระบุ)

๑๖.๔.๖ มีชุดล็อกป้องกันลวดสลิงหลุดจากตะขอ

☒ เรียบร้อย (Satisfactory)

☐ ไม่เรียบร้อย (Un Satisfactory,Note)(ระบุ)

๑๗.สภาพของลวดสลิงเคลื่อนที่ (Running Ropes)

๑๗.๑.๑ ขนาดเส้นผ่านศูนย์กลางHoisting 11 มม. ค่าความปลอดภัย(Safety Factor)เท่ากับ ๖:๑ อายุการใช้งาน ๑/๒ ปี

๑๗.๑.๒ ขนาดเส้นผ่านศูนย์กลางกระดกบูม มม. ค่าความปลอดภัย(Safety Factor)เท่ากับ ๖:๑ อายุการใช้งาน ๑/๒ ปี

๑๗.๑.๒ ขนาดเส้นผ่านศูนย์กลาง Trolley 8 มม. ค่าความปลอดภัย(Safety Factor)เท่ากับ ๖:๑ อายุการใช้งาน ๑/๒ ปี

๑๗.๒ เส้นลวดในหนึ่งช่วงเกลียวขาดไม่เกิน ๓ เส้นในเกลียวเดียวกัน หรือขาดไม่เกิน ๖ เส้นในหลายเส้นรวมกัน

☒ เรียบร้อย (Satisfactory)

☐ ไม่เรียบร้อย (Un Satisfactory,Note)(ระบุ)

๑๘.สภาพของลวดสลิงยึดโยง (Standing Ropes)

๑๘.๑ ขนาดเส้นผ่านศูนย์กลาง มม. ค่าความปลอดภัย(Safety Factor)เท่ากับ อายุการใช้งาน ปี

๑๘.๒ เส้นลวดขาดตรงข้อต่อไม่เกิน สอง เส้นในหนึ่งช่วงเกลียว

☒ เรียบร้อย (Satisfactory)

☐ ไม่เรียบร้อย (Un Satisfactory,Note)(ระบุ)

๑๙. สภาพลวดสลิง(Condition of wire rope)

๑๙.๑ ลวดเส้นนอกสึกหรอน้อยกว่าหนึ่งในสามของเส้นผ่านศูนย์กลางเดิม

☒ เรียบร้อย (Satisfactory)

☐ ไม่เรียบร้อย (Un Satisfactory,Note)(ระบุ)

๑๙.๒ ไม่มีการขมวด ถูกระแทก แตกเกลียวหรือชำรุด(Crushed,flattened or kink)

☒ เรียบร้อย (Satisfactory)

☐ ไม่เรียบร้อย (Un Satisfactory,Note)(ระบุ)

๑๙.๓ เส้นผ่านศูนย์กลางเล็กลงไม่เกินร้อยละ ๕ ของเส้นผ่านศูนย์กลางเดิม

☒ เรียบร้อย (Satisfactory)

☐ ไม่เรียบร้อย (Un Satisfactory,Note)(ระบุ)

๑๙.๔ ไม่ถูกความร้อนทำลายหรือเป็นสนิมมากจนเห็นได้ชัด(non-damage by heat or rusty)

☒ เรียบร้อย (Satisfactory)

☐ ไม่เรียบร้อย (Un Satisfactory,Note)(ระบุ)

๑๙.๕ ไม่ถูกกัดกร่อนชำรุดมากจนเห็นได้ชัด(non-damage by corrosion)

☒ เรียบร้อย (Satisfactory)

☐ ไม่เรียบร้อย (Un Satisfactory,Note)(ระบุ)

๒๐. อุปกรณ์ป้องกันไม่ให้ล้อเลื่อนตกจากรางด้านข้าง(Have slidding from runway track protection for Tower crane)

☒ เรียบร้อย (Satisfactory)

☐ ไม่เรียบร้อย (Un Satisfactory,Note)(ระบุ)

๒๑. บันจั้นที่มีความสูงเกินสามเมตร มีบันไดพร้อมราวจับและโครงโลหะกันตกให้แก่ลูกจ้างที่ทำงาน

(When Tower crane higher than 3 meter ,Do they have Climbing Ladder for protect the employees)

☒ เรียบร้อย (Satisfactory)

☐ ไม่เรียบร้อย (Un Satisfactory,Note)(ระบุ)

๒๒. การจัดทำพื้นชนิดกันลื่น ราวกันตกและแผงกันตกระดับพื้น(Do they have Platform and Guard Rail for employees working Crane)

☒ เรียบร้อย (Satisfactory)

☐ ไม่เรียบร้อย (Un Satisfactory,Note)(ระบุ)

๙.๒ มอเตอร์และระบบควบคุมไฟฟ้า

- ๙.๒.๑ สภาพของมอเตอร์ไฟฟ้า ☒ เรียบร้อย ☐ ไม่เรียบร้อย (ระบุ)
- ๙.๒.๒ การติดตั้งมั่นคง ☒ เรียบร้อย ☐ ไม่เรียบร้อย (ระบุ)
- ๙.๒.๓ สภาพแผงหรือสวิตช์ไฟฟ้า รีเลย์และอุปกรณ์อื่น
- ☐ เรียบร้อย (Satisfactory) ☐ ไม่เรียบร้อย (Un Satisfactory,Note)(ระบุ)

๙.๓ ระบบส่งกำลัง ระบบตัดต่อกำลังและระบบเบรก

- ๙.๓.๑ สภาพของเพลลา ข้อต่อเพลลา เฟือง โซ่ สายพาน (Condition of shaft&connector,gear,chain,belt)
- ☒ เรียบร้อย (Satisfactory) ☐ ไม่เรียบร้อย (Un Satisfactory,Note)(ระบุ)
- ๙.๓.๒ สภาพของระบบคลัตช์(Condition of clutch system)
- ☒ เรียบร้อย (Satisfactory) ☐ ไม่เรียบร้อย (Un Satisfactory,Note)(ระบุ)
- ๙.๓.๓ ระบบเบรก(Brake system)
- ☒ เรียบร้อย (Satisfactory) ☐ ไม่เรียบร้อย (Un Satisfactory,Note)(ระบุ)

๑๐. ครอบปิดหรือกัน(Guard)ส่วนที่หมุนรอบตัวเอง ส่วนที่เคลื่อนไหวยได้ หรือส่วนที่อาจเป็นอันตราย

- ☒ เรียบร้อย (Satisfactory) ☐ ไม่เรียบร้อย (Un Satisfactory,Note)(ระบุ)

๑๑. ระบบควบคุมการทำงานของปั้นจั่น(Control system)

- ๑๑.๑ สภาพของแผงควบคุม(Control panel) ☒ เรียบร้อย ☐ ไม่เรียบร้อย (ระบุ)
- ๑๑.๒ สภาพของกลไกที่ใช้ควบคุม ☒ เรียบร้อย ☐ ไม่เรียบร้อย (ระบุ)

๑๒. ระบบไฮดรอลิคและระบบลม(Hydraulic&Pneumatic system)

- ๑๒.๑.สภาพของท่อน้ำมันและข้อต่อ ☒ เรียบร้อย ☐ ไม่เรียบร้อย (ระบุ)
- ๑๒.๒.สภาพของท่อลมและข้อต่อ ☒ เรียบร้อย ☐ ไม่เรียบร้อย (ระบุ)

๑๓. ลิมิท สวิตช์Limit Switches

- ๑๓.๑.การทำงานชุดตะขอยก(Hoisting Winch Limit Switch Up-Down of Hook)
- ☒ เรียบร้อย (Satisfactory) ☐ ไม่เรียบร้อย (Un Satisfactory,Note)(ระบุ)

- ๑๓.๒.การทำงานชุดล้อเลื่อน(Trolley Limit Switch)
- ☒ เรียบร้อย (Satisfactory) ☐ ไม่เรียบร้อย (Un Satisfactory,Note)(ระบุ)

- ๑๓.๓การทำงานชุดมุมแขนปั้นจั่น,เฉพาะ DerricksและLuffingJib (Angle of Jib limit Switch; for Derricks & Luffing Jib)
- ☒ เรียบร้อย (Satisfactory) ☐ ไม่เรียบร้อย (Un Satisfactory,Note)(ระบุ)

๑๔.การเคลื่อนที่บนรางหรือแขนของปั้นจั่น(ล้อเลื่อนห้อยอยู่บนแขนมีกั้นกระแทกที่ปลายทั้งสองข้างของราง)(Track end protection)

- ☒ เรียบร้อย (Satisfactory) ☐ ไม่เรียบร้อย (Un Satisfactory,Note)(ระบุ)

๑๕.การทำงานของชุดควบคุมพิคัดน้ำหนักยก(Moment Limit and Load Limit Switches)

- ☒ เรียบร้อย (Satisfactory) ☐ ไม่เรียบร้อย (Un Satisfactory,Note)(ระบุ)

๑๖. ม้วนลวดสลิง รอกและตะขอ

- ๑๖.๑.สภาพม้วนลวดสลิง ☒ เรียบร้อย (Satisfactory) ☐ ไม่เรียบร้อย (Un Satisfactory,Note)(ระบุ)

- ๑๖.๒.มีลวดสลิงเหลืออยู่ในม้วนลวดสลิง ตลอดเวลาที่ปั้นจั่นทำงานอย่างน้อย ๒ รอบ
- ☒ เรียบร้อย (Satisfactory) ☐ ไม่เรียบร้อย (Un Satisfactory,Note)(ระบุ)

๑๖.๓อัตราส่วนระหว่างเส้นผ่านศูนย์กลางของรอกกับเส้นผ่านศูนย์กลางของลวดสลิง

- ๑๖.๓.๑ รอกปลายแขนปั้นจั่นไม่น้อยกว่า ๑๘:๑ ☒ เรียบร้อย (Satisfactory) ☐ ไม่เรียบร้อย(ระบุ)
- ๑๖.๓.๒ รอกของตะขอไม่น้อยกว่า ๑๖:๑ ☒ เรียบร้อย (Satisfactory) ☐ ไม่เรียบร้อย(ระบุ)
- ๑๖.๓.๓ รอกหลังแขนปั้นจั่นไม่น้อยกว่า ๑๕:๑ ☒ เรียบร้อย (Satisfactory) ☐ ไม่เรียบร้อย(ระบุ)

รายการทดสอบส่วนประกอบและอุปกรณ์สำหรับปั้นจั่นเหนือศีรษะ บันจั่นหอสถู่งและบันจั่นขาสูง (บันจั่นชนิดอยู่กับที่)
ตามประกาศกรมสวัสดิการและคุ้มครองแรงงาน เรื่อง หลักเกณฑ์ และวิธีการทดสอบส่วนประกอบและอุปกรณ์ของบันจั่น

TOWER CRANE POTAIN MC85



ได้รับใบอนุญาตประกอบวิชาชีพวิศวกรรมควบคุม สาขาเครื่องกล ตามพระราชบัญญัติวิศวกร พ.ศ.๒๕๕๒

และไม่ได้อยู่ระหว่างถูกสั่งพักใช้ใบอนุญาตหรือถูกเพิกถอนใบอนุญาต

ระดับ ภาคีวิศวกร เลขที่ทะเบียน ภก.33516 วันที่หมดอายุ 16 เมษายน 2568

ข้าพเจ้าได้ทำการทดสอบส่วนประกอบและอุปกรณ์บันจั่นที่ใช้ในงาน

อุตสาหกรรม ☒ ก่อสร้าง ☐ รื้อถอน

ของนิติบุคคลบริษัท เอส. แอล.อาร์ดีเวลลอปเม้นท์ จำกัด


เจ้าของบริษัท เอส. แอล.อาร์ดีเวลลอปเม้นท์ จำกัด

เมื่อวันที่ 12/3/2566 ขณะทำการทดสอบบันจั่นใช้งานอยู่โครงการแกรนด์ไฮเล่ ทัพพระยา15

| | | | | |
|----------------------------|--------------------------|----------------------------|--------------------------|----------------|
| ชื่อผู้บังคับบันจั่น (๑) | <input type="checkbox"/> | ผ่านการอบรม(มีหลักฐานแสดง) | <input type="checkbox"/> | ไม่ผ่านการอบรม |
| (๒) | <input type="checkbox"/> | ผ่านการอบรม(มีหลักฐานแสดง) | <input type="checkbox"/> | ไม่ผ่านการอบรม |
| (๓) | <input type="checkbox"/> | ผ่านการอบรม(มีหลักฐานแสดง) | <input type="checkbox"/> | ไม่ผ่านการอบรม |

ข้าพเจ้าได้ทำการทดสอบบันจั่นและอุปกรณ์ตามรายการทดสอบที่ระบุไว้ในเอกสารแนบท้าย และได้ปรับปรุงแก้ไขในส่วนที่ชำรุดหรือบกพร่องจนใช้งานได้ถูกต้องปลอดภัย พร้อมทั้งมีการถ่ายภาพของวิศวกรขณะทดสอบแล้ว

จึงขอรับรองว่าบันจั่นเครื่องนี้ใช้งานได้อย่างปลอดภัยตามข้อที่๕๐แห่งกฎกระทรวงกำหนดมาตรฐาน ใน
ด้านความปลอดภัย อาชีวอนามัย และสภาพแวดล้อมในการทำงานเกี่ยวกับเครื่องจักรบันจั่น และหม้อ



ตรวจสอบทดสอบครั้งต่อไป วันที่ 12/6/2566 (DUE DATE: 12/6/2023)